

BALANÇO DO ACORDO DE RESULTADOS 2019



**Secretaria do Meio Ambiente
- Sema**



**GOVERNO DO
ESTADO DO CEARÁ**
Secretaria do Planejamento e Gestão



GOVERNO DO ESTADO DO CEARÁ

Secretaria do Planejamento e Gestão

SECRETÁRIO

Ronaldo Lima Moreira Borges (respondendo)

SECRETÁRIO EXECUTIVO DO PLANEJAMENTO E ORÇAMENTO

Flávio Ataliba Flexa Daltro Barreto

COORDENADORIA DE PLANEJAMENTO, ORÇAMENTO E GESTÃO

Everton Cabral Maciel (respondendo)
Luciana Capistrano da Fonsêca Moura
Régis Meireles Benevides

COORDENAÇÃO TÉCNICA

Everton Cabral Maciel

ELABORAÇÃO

EQUIPE SEPLAG **Célula de Gestão para** **Resultados - Ceger**

Anna Carolline Botelho de Araújo
Everton Cabral Maciel
Max Sarney Almeida Silva
Rafael Paraiso Souto Maior Malta
Renata Cristina Duarte dos Santos
Samara da Silva Trajano

EQUIPE SEMA e SEMACE

Andrea Moreira
André Luiz Silva Pereira
Doris Day dos Santos
Elisabeth Maria Cruz Romão
Inhaye Dourado Lima
Nelci Gadêlha de Almeida
Edilson Holanda Costa Filho
Kelven Sousa
Leorne Cavalcante
Luana Bezerra
Renata Martins
Sergio Mota
Thomaz Pires Cassunde
Ulisses José Rolim

Novembro, 2020

SUMÁRIO

1. APRESENTAÇÃO	4
2. ESTRUTURA DA SECRETARIA	5
3. DESEMPENHO GERAL	6
4. DESEMPENHO POR DESAFIO	8
4.1 Ampliar a preservação dos recursos naturais disciplinado seu uso	8
4.2 Implementar a política de gestão integrada de resíduos sólidos	13
4.3 Expandir a educação ambiental para os setores produtivos e população com foco no uso racional dos recursos ambientais	18
4.4 Ampliar a eficiência e a eficácia da fiscalização e do licenciamento ambiental	23
4.5 Ampliar a descentralização da gestão ambiental	29
5. GLOSSÁRIO	32

APRESENTAÇÃO

Nesse Balanço, você encontrará os principais resultados e realizações da **Secretaria do Meio Ambiente (Sema)** e seu **órgão vinculado** no Acordo de Resultados assinado no ano de 2019.

O acesso a estas informações tem a finalidade de incentivar uma melhoria contínua da gestão e promover a transparência sobre os resultados das políticas públicas. Além disso, reconhece o trabalho desenvolvido pelos órgãos estaduais ao longo do ano, buscando apontar, por meio do resultado das análises, oportunidades de melhorias para o ano seguinte.

O **Acordo de Resultados** é um dos instrumentos que compõem o modelo de **Gestão para Resultados (GpR)**, instituído no Estado do Ceará pelo **Decreto Nº 32.216, de 08 de maio de 2017**. Neste Acordo são estabelecidos os resultados prioritários a serem alcançados pelos órgãos estaduais ao longo do ano, em alinhamento com o **Plano Plurianual (PPA)**, a **Lei de Diretrizes Orçamentárias (LDO)** e a **Lei Orçamentária Anual (LOA)**.

Para ter acesso ao Acordo de Resultados da Secretaria do Meio Ambiente (Sema) no ano de 2019, **clique aqui**. Para mais informações sobre os Acordos de Resultados e o modelo de Gestão para Resultados, consulte o **glossário** presente neste Balanço ou acesse nossa **página oficial**.

ESTRUTURA DA SECRETARIA

Secretaria do Meio
Ambiente (Sema)

Superintendência Estadual
do Meio Ambiente (Semace)

DESEMPENHO GERAL



Avaliação Geral do Acordo de Resultados

9,33

Nota da
Secretaria

1º

*Posição no
Ranking 

7,65

Nota média das
Secretarias

Principais Destaques



Criação de 5 novas **Unidades de Conservação** (Ucs), o equivalente a 7,78% do território cearense em unidades de conservação



Capacitação de 261 Policiais Militares do **Batalhão de Polícia do Meio Ambiente** (BPMA).



Estabelecimento de 10 **consórcios municipais** para a gestão integrada de resíduos sólidos



Adesão de 78,80% dos municípios em **ações de educação ambiental** o que gera um crescimento do impacto de conscientização na sociedade;



Resolução de 70%, das ocorrências de **fiscalização** registradas.

*Para visualização do ranking completo, [clique aqui](#).

DESEMPENHO GERAL

10

Indicadores Pactuados

7

Indicadores com metas alcançadas

18

Entregas Pactuadas

17

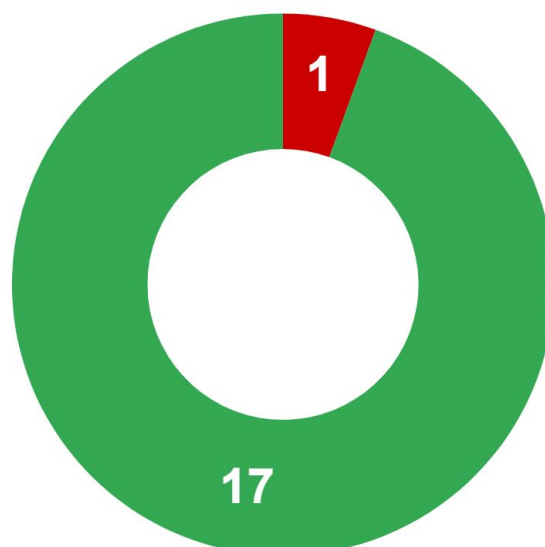
Entregas com metas alcançadas

Desempenho dos Indicadores



● Acima de 75,00%

Desempenho das Entregas



● Até 25,00% ● Acima de 75,00%

Análise Financeira (em R\$)



Programado



Limite



Empenhado

- Recursos provenientes do Governo do Estado
- Outras fontes de recursos ?

***Programado:** Recurso financeiro **previsto** pela Secretaria

***Limite:** Recurso **liberado** pelo Governo do Estado

***Empenhado:** Recurso utilizado pela Secretaria

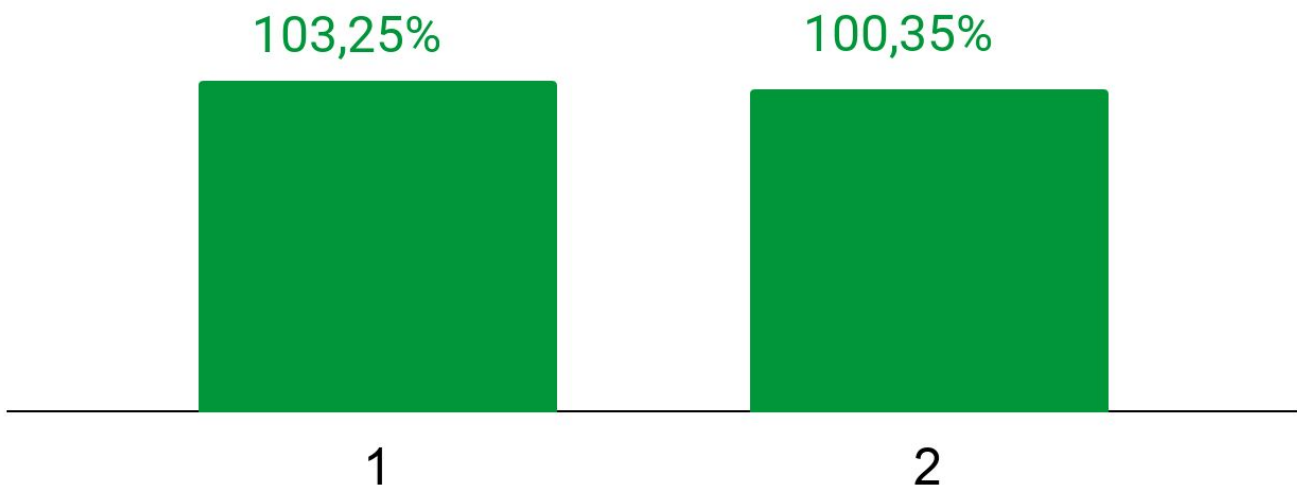
DESEMPENHO POR DESAFIO

DESAFIO PRIORITÁRIO

Ampliar a preservação dos recursos naturais disciplinando seu uso



Desempenho dos Indicadores do Desafio



[PRÓXIMO >>](#)

DESEMPENHO POR DESAFIO

INDICADOR 1

Áreas reflorestadas



O indicador demonstra a área degradada no Estado do Ceará (em hectares) que foi recuperada a partir do plantio de mudas doadas para o reflorestamento



A quantidade de áreas reflorestadas alcançou a meta de reflorestamento pactuada com uma eficácia maior que a esperada. Essa eficácia se deu motivada pela implementação de mais parcerias público-privado realizadas para reflorestamento.

Meta 2019 

77,22
hectares

Realizado 2019 

79,73
hectares

Percentual de
alcanço da meta

103,25%



INDICADOR 2

Percentual do território cearense abrangido por unidades de conservação



Este indicador objetiva mensurar a conservação dos ecossistemas cearenses por meio das Unidades de Conservação (UC) federais, estaduais e municipais.



Percebe-se que a perspectiva de criação de UCs, no ano de 2019, foi alcançada de acordo com a meta estipulada, sendo criadas/ampliadas (05) cinco unidades de conservação.

Meta 2019

7,75%
do território

Realizado 2019

7,78%
do território

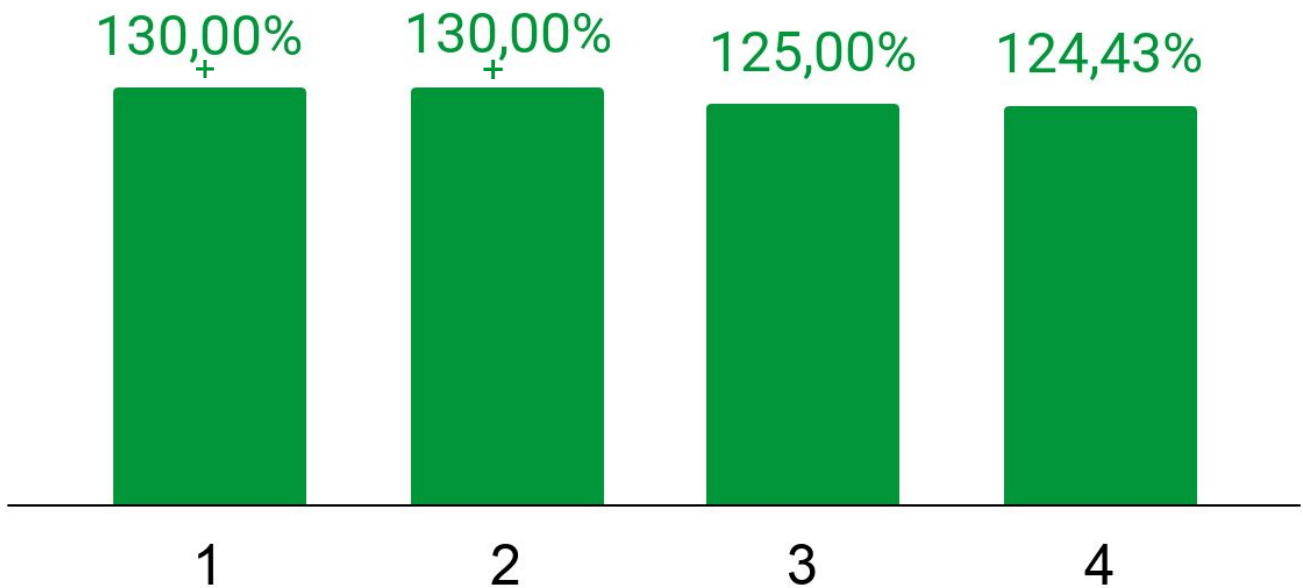
Percentual de
alcanço da meta

100,34%



DESEMPENHO POR DESAFIO

Desempenho das Entregas do Desafio



ENTREGA 1

Mudas de espécies nativas doadas



Esta entrega refere-se a quantidade de mudas que foram doadas pela Sema para fins de reflorestamento, educação ambiental e arborização.



Considerando que as unidades produtoras de mudas passaram por processo de requalificação (ambiente, técnicas, equipes) observa-se que ocorreu um incremento de mais de cem por cento do realizado em relação ao planejado.

Meta 2019 

50.000
mudas

Realizado 2019 

109.956
mudas

Percentual de
alcanço da meta

200,29%

DESEMPENHO POR DESAFIO

ENTREGA 2

Mudas de espécies nativas plantadas



Esta entrega refere-se a quantidade de mudas doadas que foram de fato plantadas para fins de reflorestamento.



Considerando a relevância das mudas plantadas, o resultado possibilita a melhoria da qualidade ambiental mediante a efetivação de projetos de arborização, reflorestamento, ações de educação ambiental, dentre outros.

Meta 2019

10.000
mudas

Realizado 2019

14.739
mudas

Percentual de
alcanço da meta

147,39%

ENTREGA 3

Unidades de conservação criadas



Unidade de conservação (UC) é o espaço territorial com seus recursos ambientais, águas jurisdicionais, legalmente instituído pelo Poder Público, com garantias adequadas de proteção, conforme Lei Federal nº 9.985, de 18 de julho de 2000.



Em 2019, o Ceará, cresceu em termos de áreas protegidas, em 13.318,04 hectares. A implantação de unidades de conservação é uma reivindicação que visa a proteção do meio ambiente como um vetor de melhoria da qualidade de vida da população.

Meta 2019

4
unidades

Realizado 2019

5
unidades

Percentual de
alcanço da meta

125,00%



DESEMPENHO POR DESAFIO

ENTREGA 4

Vegetação nativa em Unidades de Conservação recuperadas



Esta entrega reflete a quantidade de hectares ocupados por plantio de mudas nativas em Unidades de Conservação (UCs) de gestão da Sema.



No ano de 2019, houve o atendimento desta entrega com 24,43% acima do esperado. Ressalta-se que as mudas plantadas em UCs são prioritariamente de espécies nativas do Estado, a exemplo do pau-branco, oiti, araticum, ingá, dentre outros.

Meta 2019
7
hectares

Realizado 2019
8,71
hectares

Percentual de
alcance da meta
124,43%



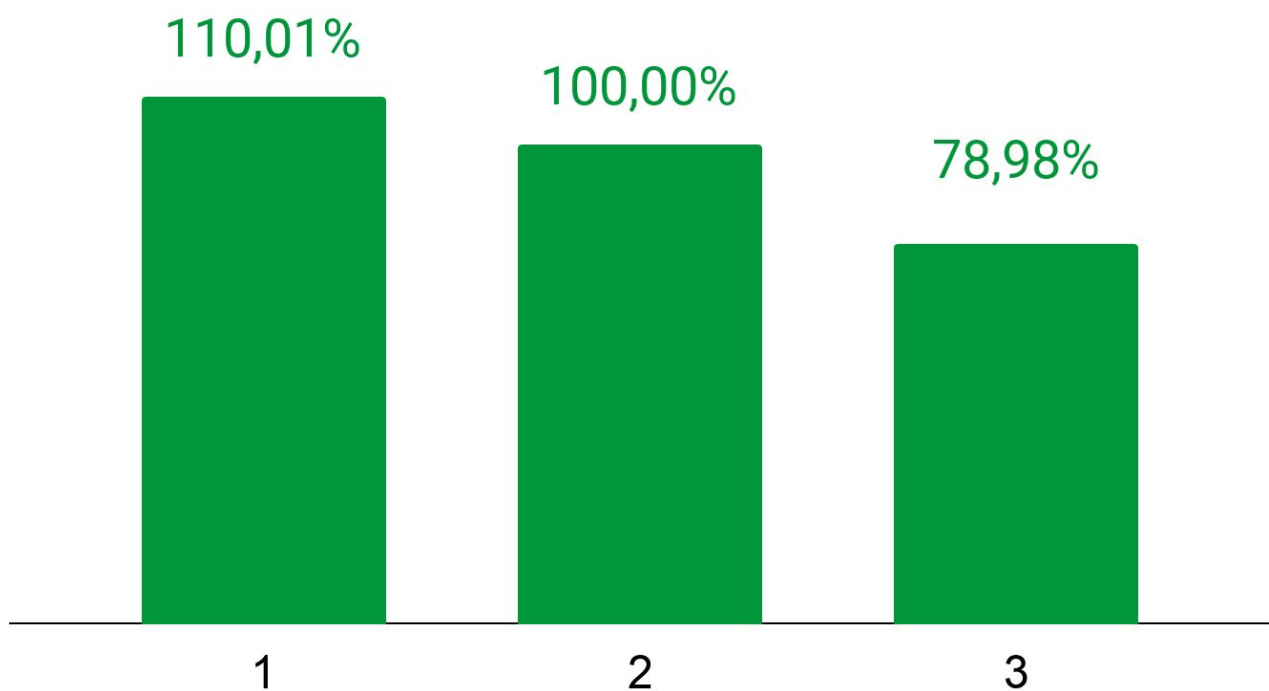
DESEMPENHO POR DESAFIO

DESAFIO PRIORITÁRIO

Implementar a política estadual de gestão integrada dos resíduos sólidos



Desempenho dos Indicadores do Desafio



<< ANTERIOR

PRÓXIMO >>

DESEMPENHO POR DESAFIO

INDICADOR 1

Percentual de municípios consorciados para a gestão de resíduos sólidos



Representa a quantidade de municípios que aderiram a gestão consorciada de **Resíduos Sólidos**. O consórcio é uma autarquia com personalidade jurídica para executar a gestão dos resíduos.



O resultado fornece uma diretriz para a implementação da política de gestão integrada de resíduos sólidos nos municípios.

Meta 2019 

70,65%
de municípios

Realizado 2019 

77,72
de municípios

Percentual de
alcanço da meta

110,01%



INDICADOR 2

Percentual de municípios com coleta seletiva múltipla



Este indicador refere-se ao percentual de municípios que realizam coleta seletiva de resíduos sólidos urbanos em comparação ao total de municípios do Ceará (39 municípios). Tal indicador é oriundo do Índice Municipal de Qualidade do Meio Ambiente.



No ano de 2019, a gestão dos resíduos sólidos, por meio do modelo da coleta seletiva múltipla aponta para uma adesão de 39 municípios e para uma redução de 21,19% nos resíduos que seriam dispostos em aterros e/ou lixões, como consequência disso há a ampliação de volume de recicláveis.

Meta 2019

21,19%
dos municípios

Realizado 2019

21,19%
dos municípios

Percentual de
alcanço da meta

100,00%



DESEMPENHO POR DESAFIO

INDICADOR 3

Percentual da população cearense com disposição final adequada de resíduos sólidos



Percentual da população do Ceará que dispõe os resíduos sólidos urbanos gerados de forma adequada.



A meta prevista não foi atingida devido ao atraso na operação da Central de Tratamento de Resíduos (CTR) da Região Metropolitana de Sobral.

Meta 2019

45,63%
da população

Realizado 2019

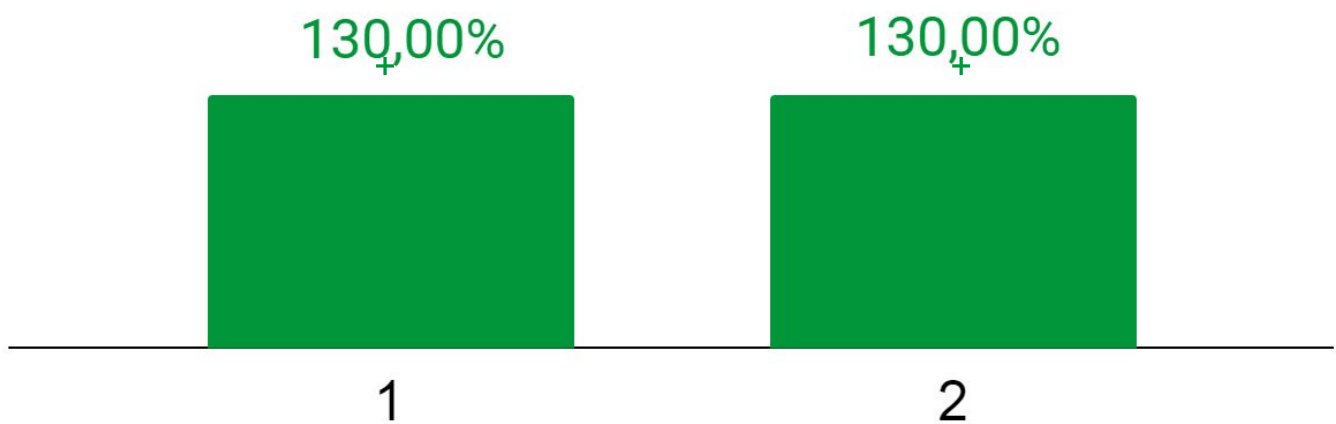
36,04%
da população

Percentual de
alcance da meta

78,98%

DESEMPENHO POR DESAFIO

Desempenho das Entregas do Desafio



ENTREGA 1

Consórcios municipais constituídos para a gestão integrada de resíduos sólidos firmados



O **consórcio** é um grupo de municípios que se unem para criar uma autarquia, onde delegam para esta autarquia a gestão de resíduos sólidos. A Sema articula e incentiva a criação de consórcios pois já constatou-se que a maioria dos municípios não consegue implementar esta gestão individualmente.



Em 2019 a política de incentivo ao consorciamento obteve êxito, alcançando um desempenho acima da meta planejada, em razão da **adesão dos municípios** ao modelo de gestão consorciada.

Meta 2019 

7
consórcios

Realizado 2019 

10
consórcios

Percentual de
alcanço da meta

142,85%

DESEMPENHO POR DESAFIO

ENTREGA 2

Plano de coleta seletiva múltipla para as regiões do estado elaborado



O **Plano de Coleta Seletiva** é o direcionamento da gestão municipal no que diz respeito a gestão dos resíduos por meio de um plano elaborado que trata de orientações, cronograma e metas para a implementação da coleta seletiva.



Durante o processo de pactuação, haviam apenas 10 regiões do Ceará, ou seja, 10 planos a serem elaborados. Porém, houve uma subdivisão dessas regiões, totalizando em 14 regiões e 14 planos elaborados.

Meta 2019

10
planos

Realizado 2019

14
planos

Percentual de
alcançe da meta

140,00%

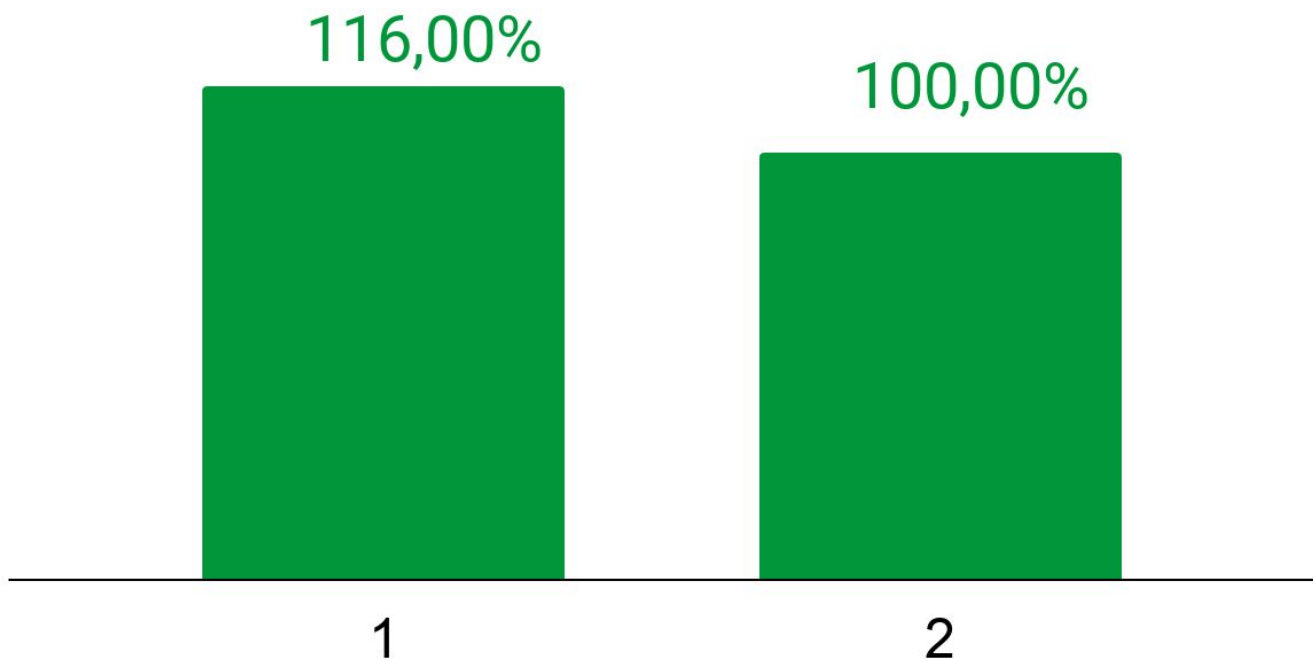
DESEMPENHO POR DESAFIO

DESAFIO PRIORITÁRIO

Expandir a educação ambiental para os setores produtivos e população com foco no uso racional dos recursos ambientais



Desempenho dos Indicadores do Desafio




<< ANTERIOR

PRÓXIMO >>

DESEMPENHO POR DESAFIO

INDICADOR 1

Percentual de municípios com ações de educação ambiental

 Municípios cearenses contemplados com ações de sensibilização da sociedade para preservação e proteção dos recursos ambientais do Ceará.

 Percebe-se um crescimento do interesse e adesão dos municípios as ações de Educação Ambiental.

Meta 2019 

66,93%
municípios

Realizado 2019 

78,80%
municípios

Percentual de
alcanço da meta


116,00%



INDICADOR 2

Público presente em ações de educação ambiental nas unidades de conservação

 Quantidade de pessoas beneficiadas com ações ambientais, lúdicas, esporte e lazer nas unidades de conservação.

 O Projeto Viva o Parque foi realizado durante todos os domingos do ano nas seguintes unidades de conservação: **Parque Estadual do Cocó**, Parque Estadual Botânico, APA do Rio Ceará/Maranguapinho e ARIE do Sítio Curió.

Meta 2019

216.000
pessoas

Realizado 2019

216.000
pessoas

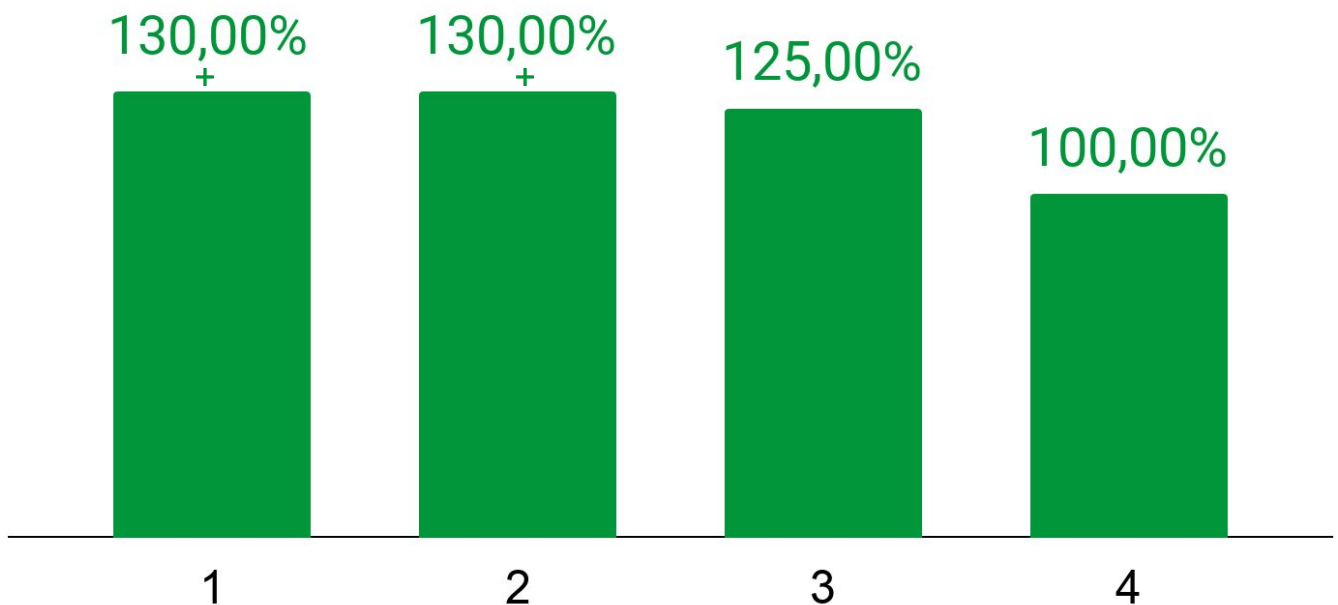
Percentual de
alcanço da meta

100,00%



DESEMPENHO POR DESAFIO

Desempenho das Entregas do Desafio



ENTREGA 1

Organizações governamentais e da sociedade civil apoiadas com material educativo



Essa entrega consiste no apoio realizado junto aos órgãos do governo e sociedade civil com ações e material de educação ambiental, como cursos, palestras e seminários.



Algumas das organizações foram apoiadas com material educativo no ano de 2019 mais de uma vez, porém em campanhas distintas. Devido a isso, o realizado foi bem maior que a meta prevista, pois considerou-se o número de atividades das atividades.

Meta 2019

50
organizações

Realizado 2019

446
atividades em
organizações*

Percentual de
alcanço da meta

892,00%

DESEMPENHO POR DESAFIO

ENTREGA 2

Cursos, seminários e palestras realizados



Quantidade de cursos para **Multiplicadores em Educação Ambiental, Formadores em Educação Ambiental** e **Gestão Ambiental Municipal**, seminários e palestras envolvendo a temática ambiental



O resultado foi bem maior que a meta estimada devido às capacitações realizadas durante as campanhas da Festa Anual das Árvores e da Semana do Meio Ambiente, que não foram consideradas no planejamento da meta.

Meta 2019

25
cursos

Realizado 2019

82
cursos

Percentual de
alcanço da meta
328,00%

ENTREGA 3

Campanhas educativas em parcerias com o Municípios do Estado e Unidades de Conservação realizadas



Quantidade de campanhas educativas realizadas nos municípios e nas unidades de conservação.



Foram realizadas as seguintes campanhas em 2019:

- **Festa Anual das Árvores** (março);
- **Semana da Biodiversidade** (maio);
- **Semana do Meio Ambiente** (junho);
- **Dia de Limpeza de Praias, Rios e Lagoas** (setembro);
- **Semana Estadual de Proteção Animal** (outubro).

Meta 2019

4
campanhas

Realizado 2019

5
campanhas

Percentual de
alcanço da meta
125,00%



DESEMPENHO POR DESAFIO

ENTREGA 4

Projetos continuados de educação ambiental nas unidades de conservação estaduais executados



São os projetos desenvolvidos nos Parques Estaduais: Parque do Cocó, Botânico, Maranguapinho, Curió e Sítio Fundão com objetivo de educar ambientalmente a população.



O **Projeto Viva o Parque** foi realizado aos domingos, em todos os meses do ano, em quatro localidades diferentes: Parque Estadual do Cocó, Parque Estadual do Jardim Botânico, APA do Rio Ceará/Maranguapinho e ARIE do Sítio Curió

Meta 2019

4
projetos

Realizado 2019

4
projetos

Percentual de
alcance da meta
100,00%



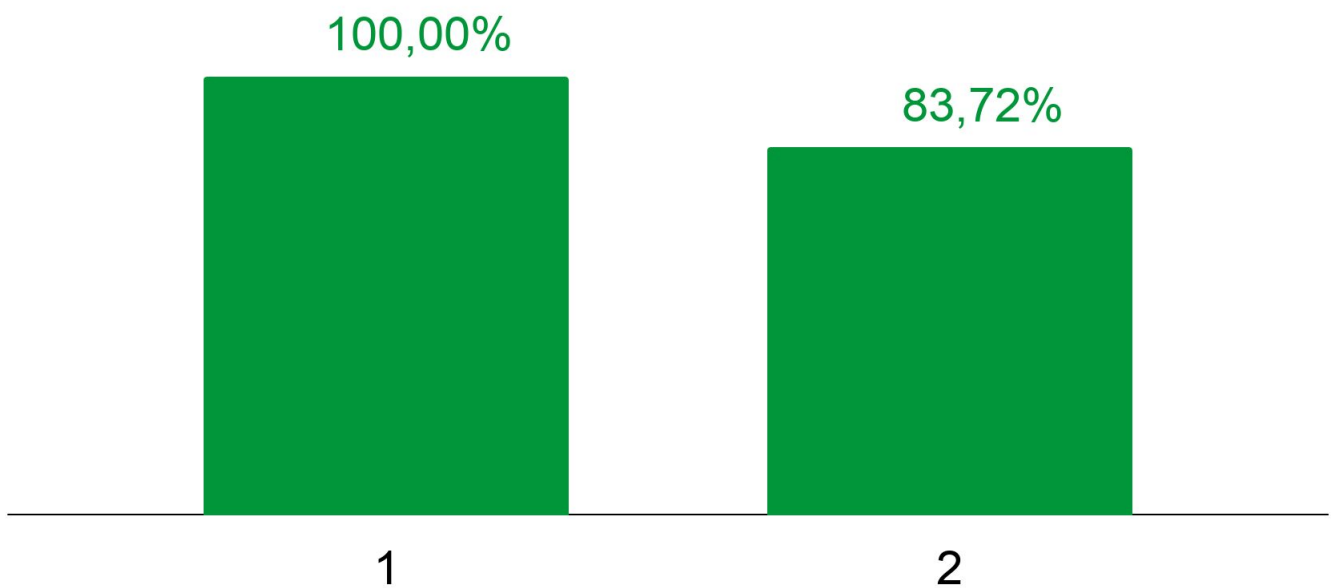
DESEMPENHO POR DESAFIO

DESAFIO PRIORITÁRIO

Ampliar a eficiência e a eficácia da fiscalização e do licenciamento ambiental



Desempenho dos Indicadores do Desafio



<< ANTERIOR

PRÓXIMO >>

DESEMPENHO POR DESAFIO

INDICADOR 1

Percentual de resolução das ocorrências de fiscalização registradas



Esse indicador reflete a quantidade de **denúncias relacionadas a crimes ambientais** que a Superintendência Estadual do Meio Ambiente (Semace) apurou em 2019.



Do total de denúncias recebidas pela Semace em 2019, 70% foram resolvidas, superando a expectativa de resolução para o ano.

Meta 2019

63,00%
ocorrências

Realizado 2019

70,00%
ocorrências

Percentual de
alcança da meta

111,00%



INDICADOR 2

Percentual de processos de licenciamento ambiental finalizados dentro do prazo legal



Quantidade de processos de **Licenciamento Ambiental** com análise concluída em 180 dias (para processos sem Estudo de Impacto Ambiental e Relatório de Impacto Ambiental - (EIA/RIMA) e em 365 dias (para processos com EIA/RIMA).



A meta prevista não foi alcançada devido ao aumento do número de municípios em processo de licenciamento e a priorização da Semace aos empreendimentos mais complicados e que exigem mais esforços. Sendo nestes casos a apresentação de estudos complementares necessária, extrapolando o prazo legal para liberação dos mesmos.

Meta 2019

54,00%
processos

Realizado 2019 

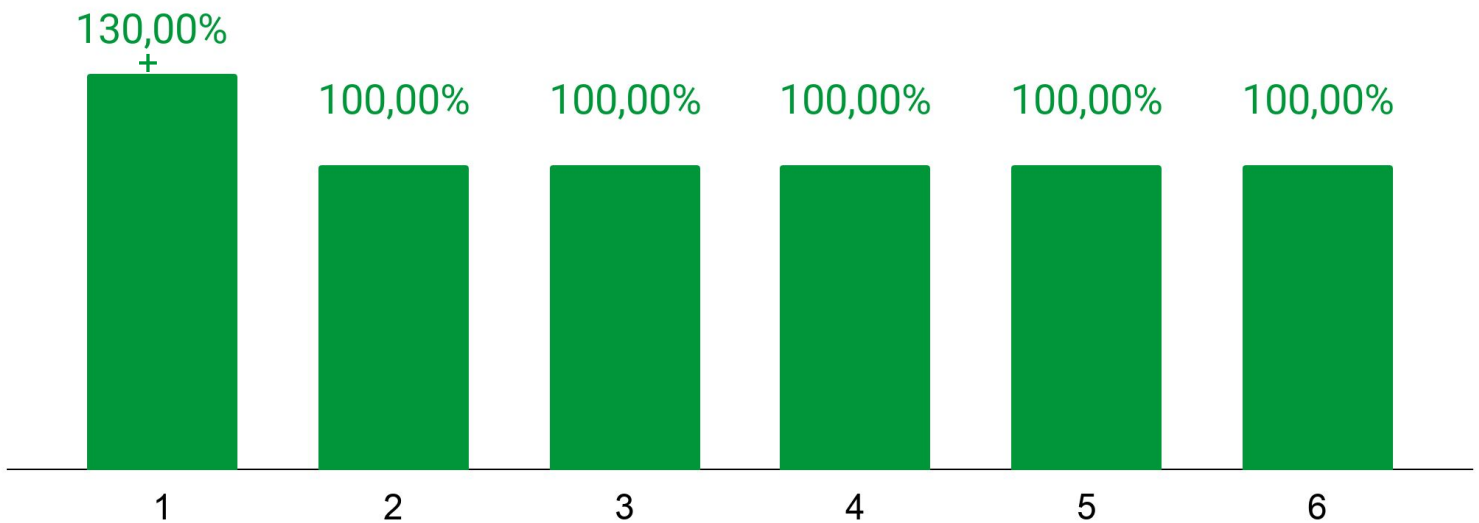
45,21%
processos

Percentual de
alcança da meta

83,72%

DESEMPENHO POR DESAFIO

Desempenho das Entregas do Desafio



ENTREGA 1

Policiais militares do BPMA capacitados



Refere-se a capacitação dos policiais pertencentes ao **Batalhão da Polícia do Meio Ambiente (BPMA)** sobre a poluição sonora, tornando-os habilitados para o atendimento de denúncias relacionadas a esse tema.



Foram realizadas seis capacitações em Fortaleza, duas em Juazeiro do Norte e uma em Sobral, no tema de poluição sonora (Conceitos, legislação e equipamento utilizados), totalizando 261 policiais capacitados.

Meta 2019

200
policiais

Realizado 2019

261
policiais

Percentual de
alcanço da meta

130,50%

DESEMPENHO POR DESAFIO

ENTREGA 2

Estação móvel de monitoramento do ar adquirida



Essa entrega refere-se a compra de um equipamento móvel para medir a qualidade do ar, pela Superintendência Estadual do Meio Ambiente (Semace),



Em 2019, foi comprado pela Semace 1 equipamento móvel para medir a qualidade do ar. Dessa forma, este equipamento possibilitou o monitoramento da qualidade do ar em determinado local.

Meta 2019

1
equipamento

Realizado 2019

1
equipamento

Percentual de
alcanço da meta
100,00%



ENTREGA 3

Módulo de denúncias ambientais no aplicativo da Semace para dispositivos móveis desenvolvido



Refere-se um meio pelo qual a sociedade pode fazer uma denúncia de crime ambiental, através do **aplicativo da Semace** pelo celular.



Em junho de 2019, a Superintendência Estadual do Meio Ambiente (Semace) disponibilizou para a sociedade uma nova funcionalidade no aplicativo de celular da Semace com a possibilidade de se fazer **denúncias ambientais**.

Meta 2019

1
módulo

Realizado 2019

1
módulo

Percentual de
alcanço da meta
100,00%



DESEMPENHO POR DESAFIO

ENTREGA 4

Módulo de consulta e acompanhamento de processos de licenciamento no aplicativo da Semace em dispositivo móveis desenvolvida



Refere-se a uma funcionalidade do aplicativo para celulares desenvolvido pela Semace que possibilita consultas sobre processos de licenciamento ambiental.



Em 2019 a Semace disponibilizou para sociedade um **aplicativo para celulares** que permite o acompanhamento de processos de licenciamento ambiental em andamento na Semace. Essa é mais uma ferramenta pela qual a sociedade pode acompanhar as licenças emitidas e negadas pelo órgão.

Meta 2019

1
módulo

Realizado 2019

1
módulo

Percentual de
alcançe da meta
100,00%



ENTREGA 5

Módulos de acompanhamentos dos processos de auto de infração e termos da lavratura até o julgamento, no sistema Natuur on line implementada



Essa entrega refere-se a possibilidade da sociedade acompanhar os processos de autos de infração lavrados pela Semace, através do seu sistema on-line (sistema Natuur).



Entrega concluída no mês de abril/2019. Dessa forma, quando a Semace emite um auto de infração, um processo é gerado e através do sistema Natuur é possível acompanhar o andamento deste até o julgamento (momento em que o auto é julgado como correto ou não), e é então finalizado.

Meta 2019

1
módulo

Realizado 2019

1
módulo

Percentual de
alcançe da meta
100,00%



DESEMPENHO POR DESAFIO

ENTREGA 6

Ferramenta de identificação de placa de licenciamento por QRcode desenvolvida



Refere-se ao desenvolvimento de um **QR-code para as placas de licenciamento ambiental**, pela Semace, através do qual a sociedade poderá conferir a veracidade da licença.



A entrega foi concluída no mês de junho de 2019 e agora qualquer pessoa com um celular pode conferir a veracidade das placas de licenciamentos expedidas pela Semace, para isso basta apontar a câmera do celular ao QR-code da placa.

Meta 2019

1
ferramenta

Realizado 2019

1
ferramenta

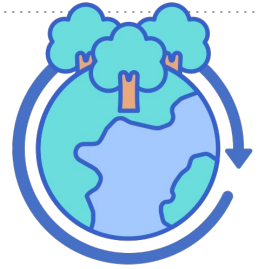
Percentual de
alcançe da meta
100,00%



DESEMPENHO POR DESAFIO


DESAFIO PRIORITÁRIO

Ampliar a descentralização da gestão ambiental



Desempenho dos Indicadores do Desafio

97,27%



INDICADOR 1

Percentual dos municípios executando a gestão ambiental local



Esse indicador demonstra a quantidade de municípios que estão aptos a fazer o licenciamento ambiental. Quanto maior a quantidade de municípios realizando o licenciamento ambiental, mais rápida e eficiente será o monitoramento das atividades poluidoras.

Em 2019, dos 184 municípios do Ceará, 19,56% (36 municípios) estavam aptos a realizar o licenciamento ambiental. A relação de municípios cearenses pode ser encontrada no site da Superintendência Estadual do Meio Ambiente (Semace).



Meta 2019 

20,11%
municípios

Realizado 2019 

19,56%
municípios

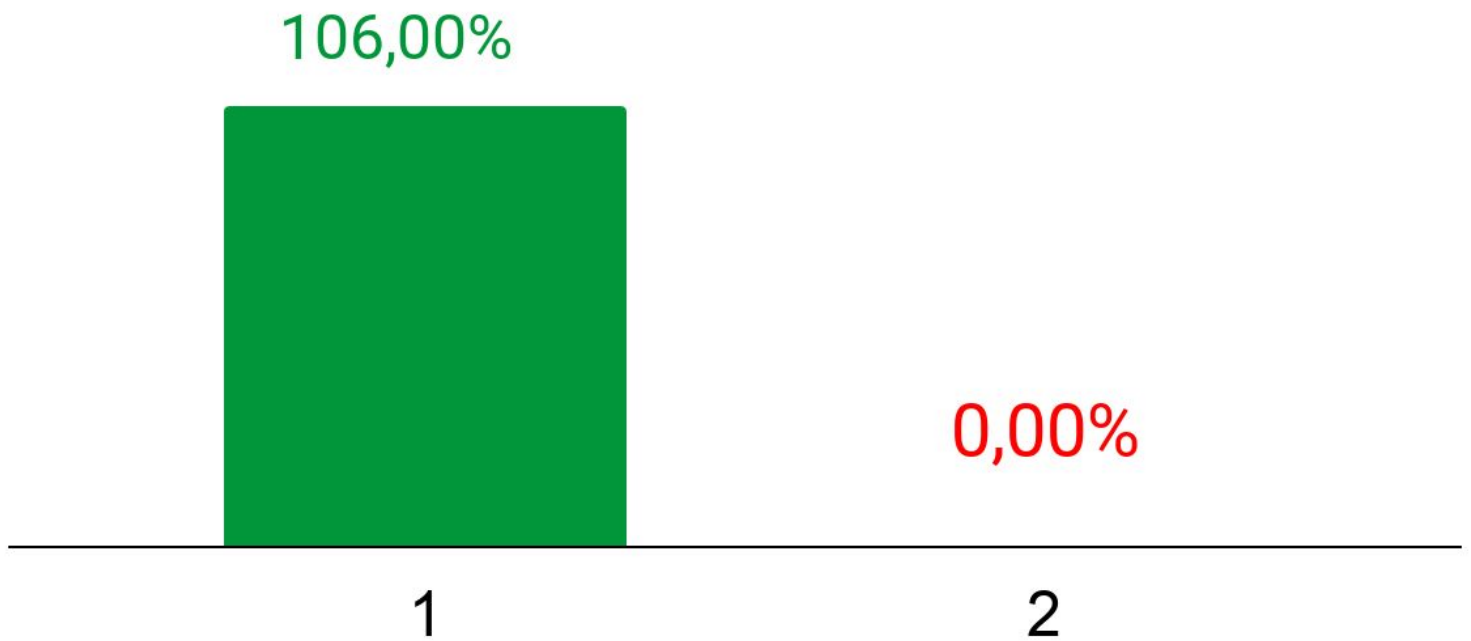
Percentual de
alcanço da meta

97,00%



DESEMPENHO POR DESAFIO

Desempenho das Entregas do Desafio



ENTREGA 1

Equipes municipais nas áreas de licenciamento, monitoramento, fiscalização e gestão florestal capacitadas



Capacitação dos municípios cearenses para realização das atividades de licenciamento e fiscalização ambiental.

A Semace realizou o evento **"INTERAÇÃO"**, que atendeu municípios interessados em desenvolver ou com atividades de temáticas ambientais em desenvolvimento. Foram capacitados 53 municípios em 2019, com fins de possibilitar a autonomia dos municípios na realização da gestão ambiental local de forma mais rápida e eficaz.



Meta 2019 

50
municípios

Realizado 2019 

53
municípios

Percentual de alcance da meta

106,00%



DESEMPENHO POR DESAFIO

ENTREGA 2

Estudo de viabilidade técnica e econômica relacionada ao licenciamento ambiental para os municípios realizados



Estudo de exequibilidade técnica e econômica para o licenciamento ambiental nos municípios.

A meta prevista não foi atingida devido os municípios não terem encaminhado o levantamento de todos os alvarás emitidos nos últimos cinco anos, impossibilitando a realização do Estudo.



Meta 2019

1
estudo

Realizado 2019

0
estudo

Percentual de
alcance da meta

0,00%

GLOSSÁRIO

SOBRE O ACORDO DE RESULTADOS

Acordo de Resultados

Contrato firmado com as Secretarias do Estado do Ceará, contendo todos os projetos prioritários da Secretaria para o ano, além dos resultados alcançados.

Balanço do Acordo de Resultados

Documento em que se encontram os resultados dos projetos prioritários da Secretaria naquele ano, como definidos pelo seu Acordo de Resultados.

Resultados

São os efeitos positivos que o Governo do Estado busca trazer à sociedade por meio de suas ações.

Avaliação Geral do Acordo de Resultados

Avaliação realizada ao final do ano, a qual resulta em cinco notas distintas: nota dos indicadores, nota das entregas, nota financeira, nota do monitoramento e nota da pactuação. Ao final, faz-se uma média ponderada das cinco notas, produzindo a nota geral do Acordo de Resultados. A partir da comparação entre as notas gerais de todas as Secretarias, é elaborado o [Ranking Geral dos Acordos de Resultados](#).

GLOSSÁRIO

SOBRE O ACORDO DE RESULTADOS

Plano Plurianual (PPA)

Instrumento de planejamento que estabelece, para cada região do Estado, as diretrizes, objetivos e metas da administração pública estadual durante um período de quatro anos. O PPA declara os compromissos do Governo do Estado com a sociedade e contribui para a execução das políticas públicas e o alcance dos seus resultados. É possível encontrar o **PPA 2016-2019** do Governo do Estado do Ceará [clikando aqui](#).

Lei de Diretrizes Orçamentárias (LDO)

Define as **metas** e prioridades da administração pública estadual para cada ano, orienta a elaboração da Lei Orçamentária Anual (LOA, explicada abaixo), dispõe sobre a política de recursos humanos do Governo do Estado, a dívida pública estadual e quaisquer alterações aos tributos recolhidos junto à sociedade. É possível encontrar a **LDO 2019** do Governo do Estado do Ceará [clikando aqui](#).

Lei Orçamentária Anual (LOA)

Estima as receitas e fixa as despesas do Governo do Estado para cada ano, assegurando os gastos com o serviço público, com a manutenção e o funcionamento da administração pública, com o pagamento da dívida e recursos para programas e investimentos prioritários necessários ao desenvolvimento sustentável do Estado. É possível encontrar a **LOA 2019** do Governo do Estado do Ceará [clikando aqui](#).

GLOSSÁRIO

ESTRUTURA DO ACORDO

Desafio Prioritário

Reflete os principais resultados buscados pelas Secretarias, como definidos no Acordo de Resultados.

Indicador

Medida que permite observar alguma informação ou fenômeno presente na realidade. No Acordo de Resultados, permite que os resultados buscados pelas Secretarias sejam definidos, acompanhados e divulgados.

Entrega

Representam as ações realizadas pelos órgãos do Governo do Estado, na forma de bens, serviços e equipamentos entregues à sociedade.

LENDO O BALANÇO

Desempenho

Análise do conjunto de realizações da Secretaria. Pode se referir ao Acordo de Resultados como um todo (**Desempenho Geral**), a um desafio específico (Desempenho por Desafio) ou aos indicadores e entregas (Desempenho dos Indicadores/Entregas do Desafio).

GLOSSÁRIO

LENDO O BALANÇO

Realizado

Resultados alcançados (no caso dos indicadores) ou ações realizadas (no caso das entregas) pela Secretaria durante o ano de vigência do Acordo.

Meta

Previsão feita pela Secretaria de quais resultados espera alcançar (no caso dos indicadores) ou de quais ações pretende realizar (no caso das entregas), durante o ano de vigência do Acordo.

Órgão

responsável

Órgão do Governo do Estado que é responsável por realizar as ações necessárias para a execução das entregas. Cada entrega pode ter um ou mais órgãos responsáveis..

Ranking Geral dos Acordos de Resultados

Classificação ordenada de todos os Acordos de Resultados, a qual compara a nota geral de cada Secretaria com a nota geral das Secretarias restantes. Para ser possível comparar as Secretarias, utilizamos as notas dadas durante a **Avaliação Geral dos Acordos de Resultados**.

GLOSSÁRIO

ANÁLISE FINANCEIRA

Fonte de Recurso

Mostra de onde vêm os recursos financeiros que podem ser gastos com uma ou mais entregas. Esses recursos podem vir do Governo do Estado ou de outras fontes como o Governo Federal.

Programado

Quantia total necessária para realizar uma ou mais entregas. O valor é uma previsão feita pelo Governo do Estado, antes de executar os projetos.

Limite

Quantia máxima liberada pelo Governo do Estado para que a Secretaria gaste com uma ou mais entregas prioritárias.

Empenhado

Quantia reservada pelo Governo do Estado, a qual é paga quando se entregam os bens ou se concluem os serviços necessários para a realização das entregas.



GOVERNO DO
ESTADO DO CEARÁ