



2014

MANUAL PARA O CRIADOR AMADOR DE PASSERIFORMES SILVESTRES NATIVOS – COMO REALIZAR O AGENDAMENTO ON-LINE NO SITE DA SEMACE



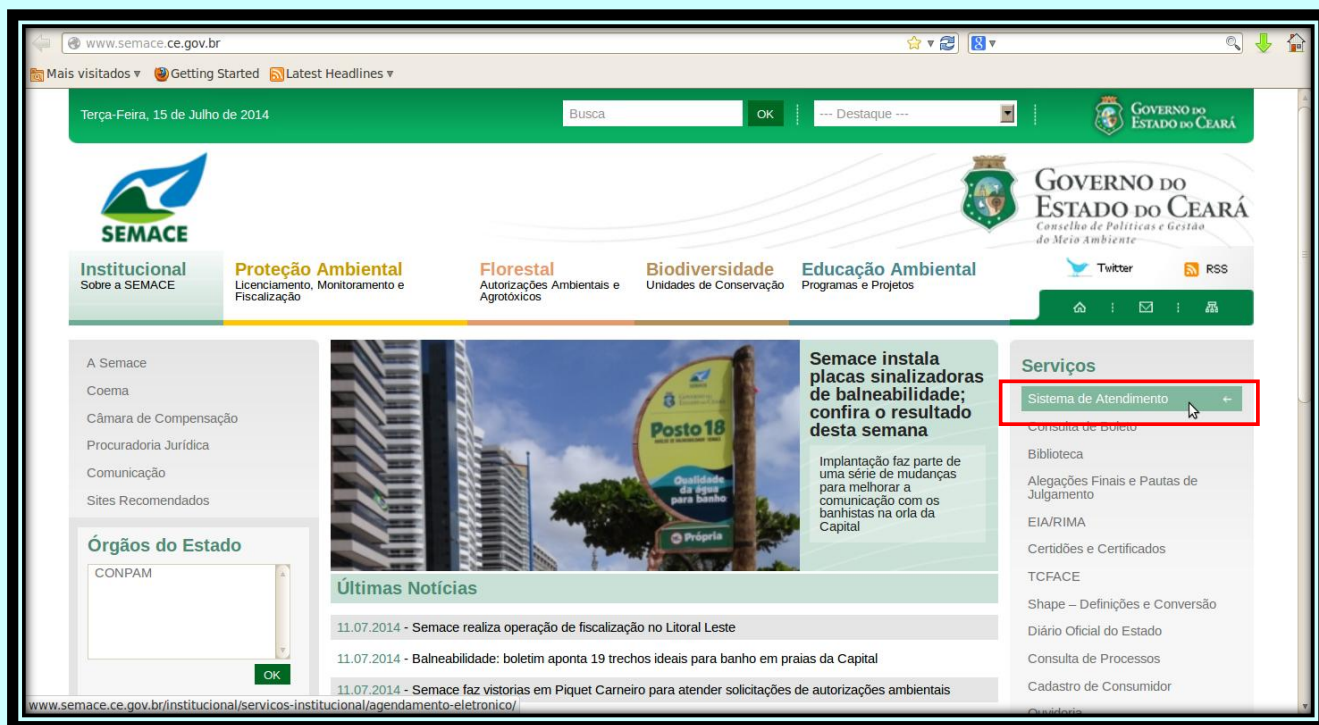
Superintendência Estadual do Meio Ambiente – SEMACE

Diretoria de Fiscalização
Setor de Defesa da Fauna/GEFIS



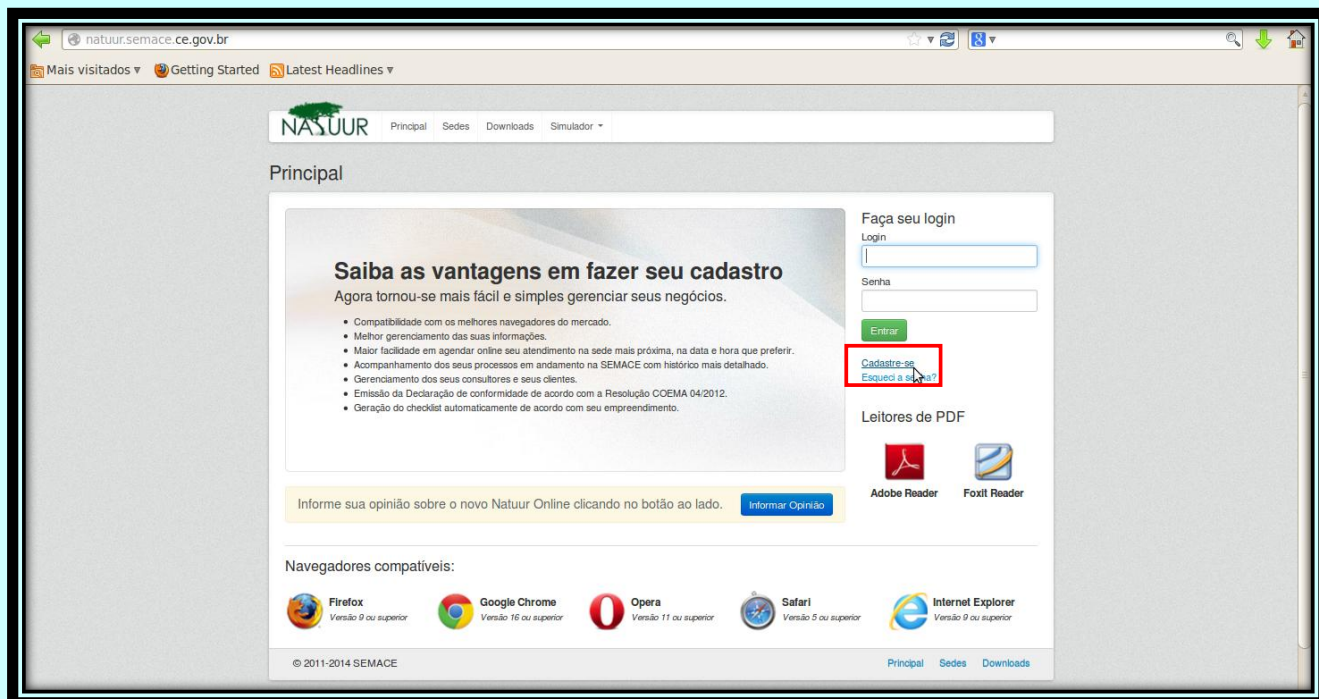
1

Para realizar o **agendamento on-line** com a finalidade de entrega de documentos para solicitar a autorização para a Criação Amadora de Passeriformes Silvestres Nativos acesse o site da Semace em **www.semace.ce.gov.br** e no menu lateral direito clique no link **“Sistema de Atendimento”**, conforme demonstrado na imagem abaixo.



2

Na página que será exibida, conforme imagem abaixo, clique no link **Cadastre-se**.



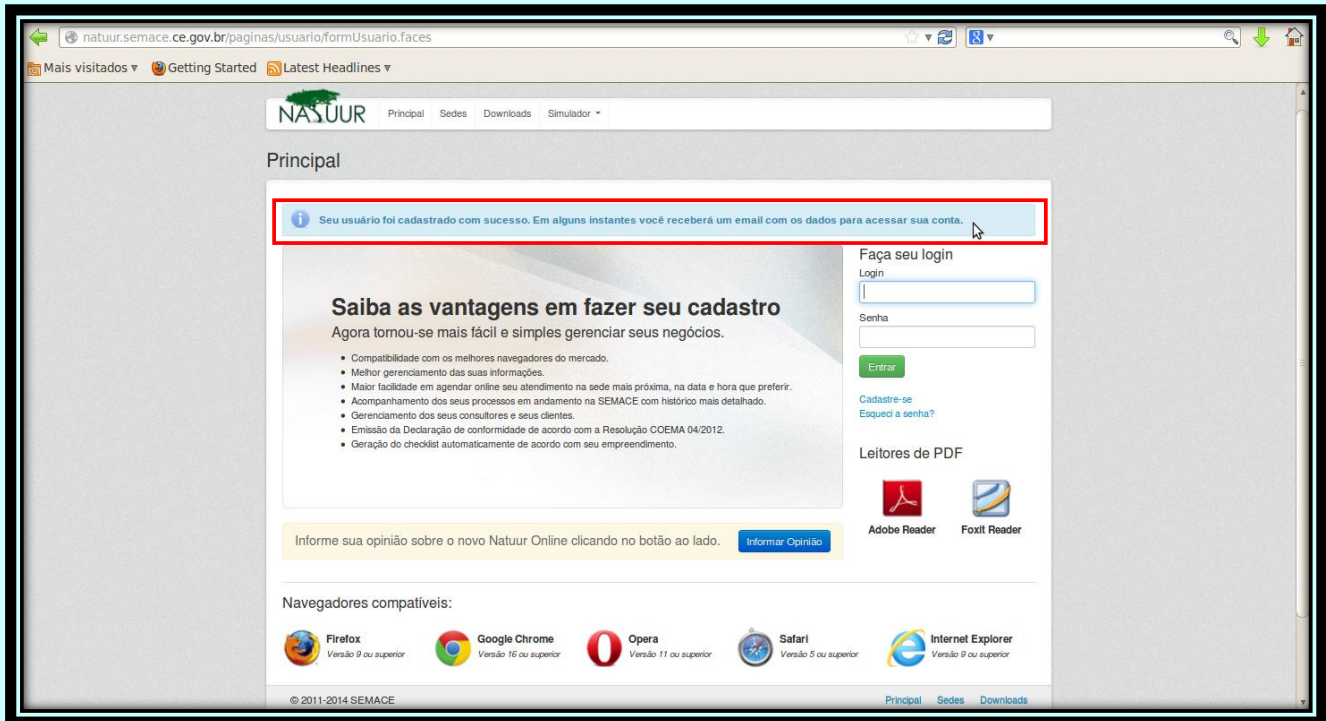
3

Preencha os campos de **“Dados do Usuário”**. No campo **“Tipo do Usuário”** deixe selecionada a opção interessado. No campo **“Nome”** preencha com o nome completo, sem abreviações, do interessado em ser Criador Amador de Passeriformes. No campo **“Login”** escreva um nome de usuário de sua escolha. No campo **“E-mail”** cadastre um e-mail de contato válido ao qual o usuário que está sendo cadastrado tenha acesso. Para finalizar digite o texto que aparece na imagem de validação e clique no botão **“Cadastrar”**.

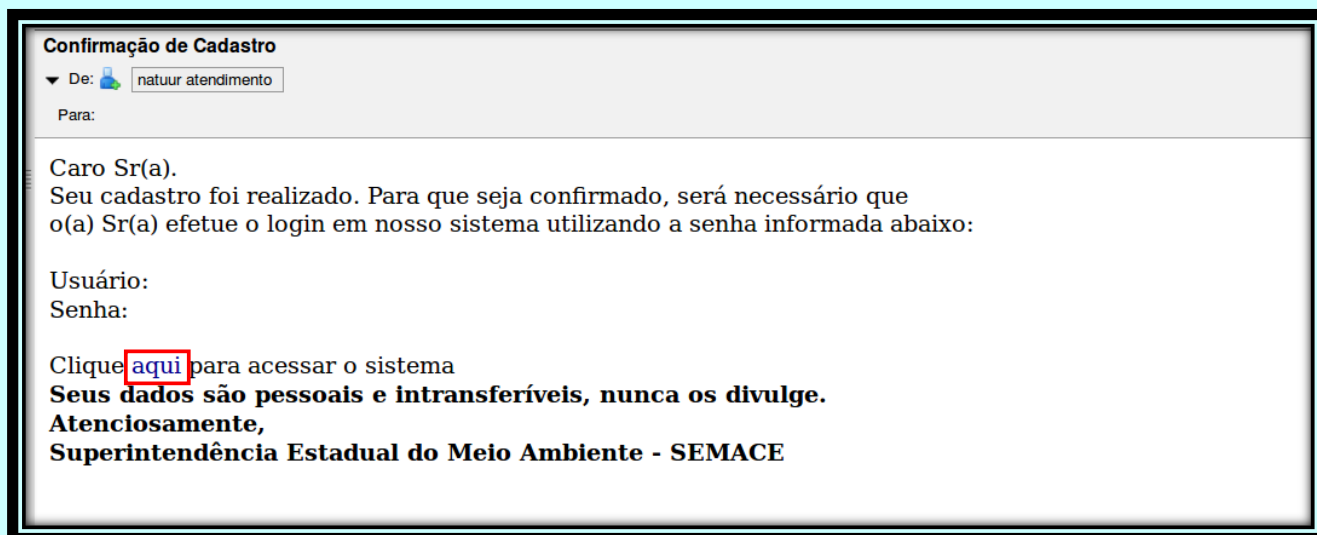
The screenshot shows a web browser window with the URL natuur.semace.ce.gov.br/login.faces. The page header includes the logo 'NATUUR' and navigation links: 'Principal', 'Sedes', 'Downloads', and 'Simulador'. The main content area is titled 'Cadastro' and features a yellow warning box: 'Atenção! Os campos que possuem asterisco (*) são obrigatórios.' Below this, the form is divided into two columns. The left column, 'Dados do Usuário', contains a dropdown menu for 'Tipo de Usuário' (set to 'Interessado'), text input fields for 'Nome', 'Login', and 'E-Mail', and a CAPTCHA image showing the number '3608'. The right column, 'Entenda seu cadastro', provides instructions for different user types. At the bottom of the form, there are 'Cadastrar' and 'Cancelar' buttons, with 'Cadastrar' highlighted by a red box. A blue information box states: 'Informação! Após o cadastro, será enviado um e-mail confirmando seu cadastro.' The footer includes '© 2011-2014 SEMACE' and navigation links 'Principal', 'Sedes', and 'Downloads'.

4

Logo após clicar no botão **Cadastrar** surgirá uma tela com uma mensagem confirmando que o usuário foi cadastrado com sucesso e que um e-mail será encaminhado com os dados para acessar o sistema.

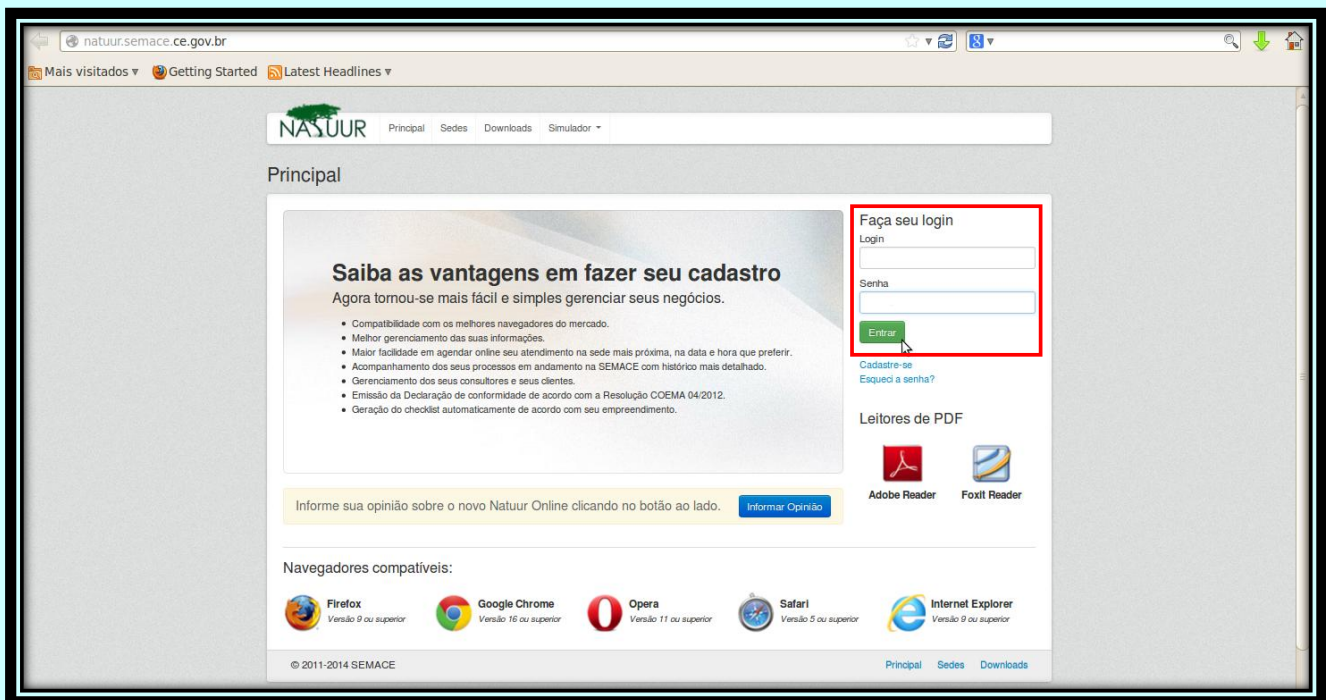


No endereço de e-mail cadastrado chegará uma mensagem informando o nome do usuário que foi escolhido no momento do cadastro, bem como a senha a ser utilizada para acessar o sistema, conforme mostrado na imagem abaixo. (Na imagem de exemplo abaixo os campos de destinatário, usuário e senha estão em branco, pois variarão de acordo com o usuário cadastrado). Clique no link **“aqui”**, que está dentro da mensagem recebida, para ser redirecionado ao sistema.



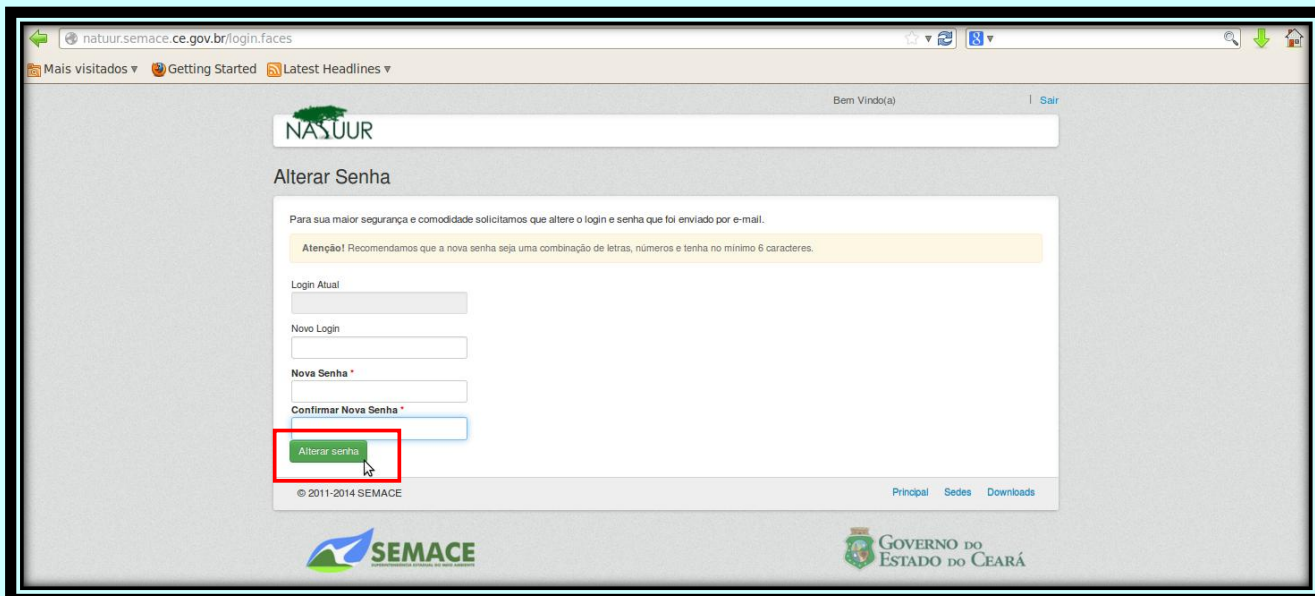
6

Nos campos “Login” e “Senha” coloque o usuário e a senha que foram recebidos no e-mail cadastrado e clique no botão **“Entrar”**.



7

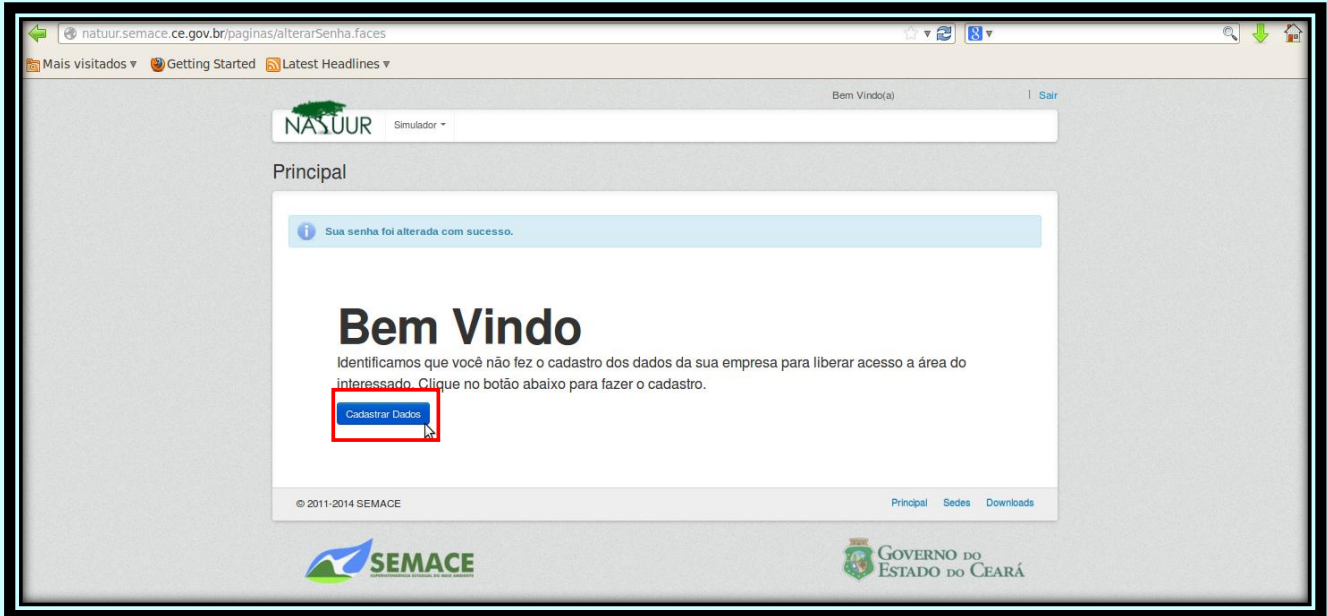
Após clicar no botão “Entrar” o sistema, por questões de segurança, recomendará que o nome do login e a senha que foram recebidos por e-mail, sejam alterados. O campo “**Login Atual**” aparecerá em cinza e não deve ser alterado. Cadastre os novos dados de login e senha e clique no botão “**Alterar senha**”. (Observação: os novos dados podem ser iguais ou diferentes dos que foram recebidos no e-mail. Por questões de segurança sugere-se que a senha seja alterada por outra de mais fácil memorização).



The screenshot shows a web browser window with the URL `natuur.semace.ce.gov.br/login.faces`. The page title is "Alterar Senha". At the top, there is a search bar labeled "NATUUR" and a user greeting "Bem Vindo(a)" with a "Sair" link. Below the search bar, there is a message: "Para sua maior segurança e comodidade solicitamos que altere o login e senha que foi enviado por e-mail." followed by a yellow warning box: "Atenção! Recomendamos que a nova senha seja uma combinação de letras, números e tenha no mínimo 6 caracteres." The form contains four input fields: "Login Atual" (disabled), "Novo Login", "Nova Senha *", and "Confirmar Nova Senha *". A green "Alterar Senha" button is highlighted with a red box. At the bottom, there is a copyright notice "© 2011-2014 SEMACE" and links for "Principal", "Sedes", and "Downloads". The SEMACE logo and the Government of Ceará logo are also visible.

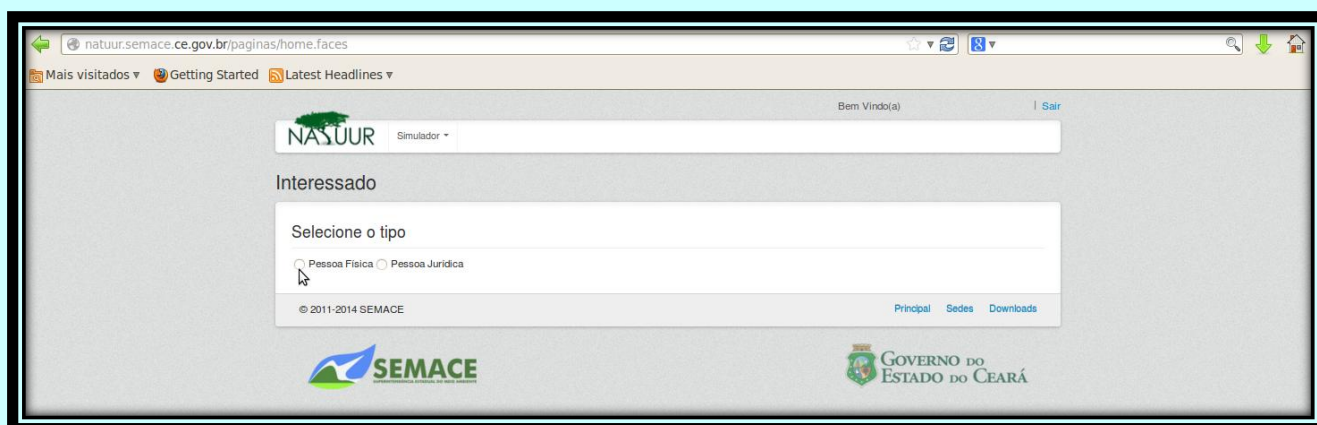
8

Surgirá então uma nova página com a informação de que a senha foi alterada com sucesso. Clique então no botão **“Cadastrar Dados”** para continuar com o cadastro do interessado.



9

Na tela seguinte selecione a opção **Pessoa Física**.



10

Surgirá então uma complementação da tela para o cadastro completo dos dados do interessado. Todos os campos marcados com um asterisco vermelho são de preenchimento obrigatório. Todos os dados devem ser preenchidos com as informações do interessado em se tornar Criador Amador de Passeriformes, bem como do endereço pretendido para a instalação do criadouro amador. As informações referentes ao campo **Dados do Contato** poderão ser do próprio interessado, ou de uma pessoa diferente, que servirá apenas como um meio alternativo de contato com o interessado. Após inserir todos os dados clique no botão **Salvar**.

natuur.semace.ce.gov.br/paginas/home.faces

Mais visitados Getting Started Latest Headlines

Bem Vindo(a) | Sair

NASUUR Simulador

Interessado

Selecione o tipo

Pessoa Física Pessoa Jurídica


Atenção! Os campos que possuem asterisco (*) são obrigatórios.

CPF * Nome * E-mail *

RG Nascimento * Sexo *
 Masculino Feminino

Endereços

Informe o CEP e clique no botão 'Localizar'.
 Caso não saiba o CEP, clique no botão 'Correios' para pesquisar.
 Preencha as informações necessárias e clique no botão 'Adicionar'

CEP * Localizar 

Logradouro * Nº * Complemento Bairro * Estado * Município *

Adicionar

CEP	Logradouro	End. Correspondência
Não existem endereço cadastrado.		

Telefones

Informe o DDD e o número e clique no botão 'Adicionar'.


Tipo * DDD + Telefone *

Residencial Adicionar

Telefone	Ações
Não existe telefone cadastrado.	

Dados do Contato

Documento de Identificação * Nome * Telefone para Contato *

CEP * Localizar 

Logradouro * Número * Bairro *

Cidade * UF *

Salvar

© 2011-2014 SEMACE [Principal](#) [Sedes](#) [Downloads](#)


11

Surgirá então uma tela confirmando que o interessado foi cadastrado com sucesso.



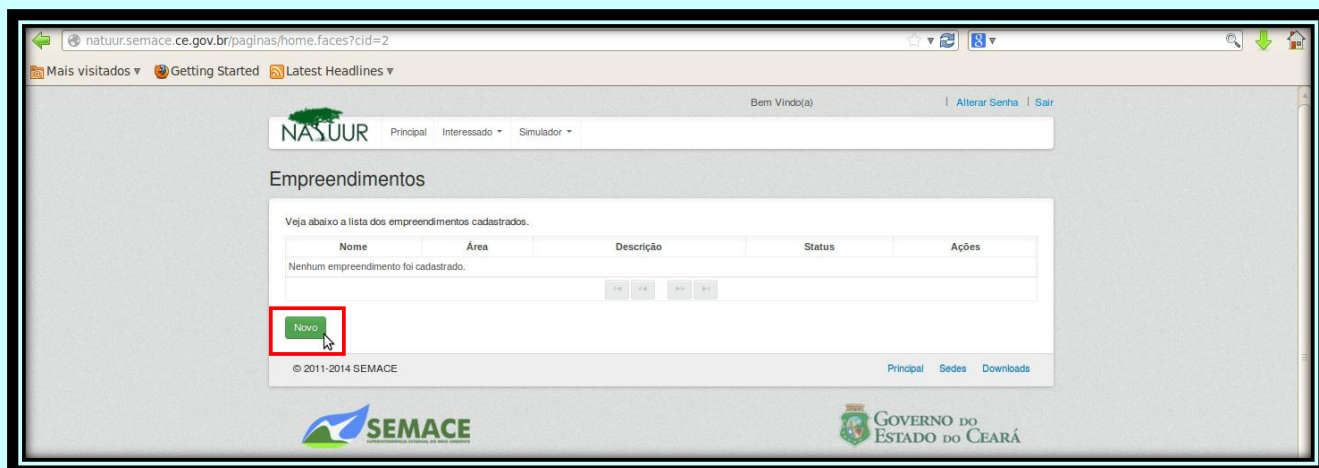
12

O próximo passo é cadastrar o empreendimento. No menu superior clique no link **“Interessado”** e escolha a opção **“Empreendimentos”**. Conforme demonstrado na imagem abaixo.



13

Na próxima tela clique no botão **“Novo”** para incluir um empreendimento.



14

Cadastre todos os dados do empreendimento. Os campos **“Nome”** e **“Descrição”** podem ser cadastrados com o texto que o interessado desejar. Como sugestão, no campo **“Nome”** pode ser colocado o texto *“Criação de Passeriformes Silvestres Nativos”* e no campo **“Descrição”** pode ser colocado o texto *“Criação Amadora de Pássaros Silvestres Nativos”*. Cadastre o endereço solicitado para o funcionamento do criadouro amador de passeriformes.

natuur.semace.ce.gov.br/paginas/empreendimento/listEmpreendimento.faces?cid=2

Mais visitados Getting Started Latest Headlines

Bem Vindo(a) | Alterar Senha | Sair

NASUUR Principal Interessado Simulador

Empreendimento

Atenção! Os campos que possuem asterisco (*) são obrigatórios.

Dados do Empreendimento

O empreendimento é a ÁREA / LOCAL / OBRA que será licenciada.

Nome *	Descrição *
<input type="text" value="Criação de Passeriformes Silvestres Nativos"/>	<input type="text" value="Criação Amadora de Pássaros Silvestres Nativos"/>

Unidade Medida	Área	Matrícula do Imóvel	Qtde. Funcionários
Selecione	<input type="text"/>	<input type="text"/>	<input type="text"/>

Localização

Informe a localização do seu empreendimento abaixo.

Estado *	Município *
<input type="text" value="Ceará"/>	<input type="text"/>

Endereço *	Ponto de Referência *
<input type="text"/>	<input type="text"/>

Coordenadas

UTM (DATUM SIRGAS 2000)

Latitude	Longitude
<input type="text"/> mN	<input type="text"/> mE

15

Continuando com o cadastro do empreendimento, no campo **“Grupo Atividade”** selecione a opção **“32.00 - Empreendimentos de Fauna”** e no campo **“Atividade”** selecione a opção **“32.01 - Criação de Passeriformes Silvestres Nativos - Criação Amadora”**. Clique no botão **“Adicionar”** e em seguida clique no botão **“Salvar”**.

Localização

Informe a localização do seu empreendimento abaixo.

Estado * Município *

Ceará

Endereço * Ponto de Referência *

Coordenadas

UTM (DATUM SIRGAS 2000)

Latitude Longitude

mN mE

Atividade(s)

Selecione a(s) Atividade(s) do empreendimento e clique em 'Adicionar'.

Grupo Atividade * Atividade *

32.00 - EMPREENDIMENTOS 32.01 - Criação de Passeriformes Adicionar

Código	Descrição	Potencial Poluidor	Quantidade	Und. Medida
Não existe atividade cadastrada para esse empreendimento.				

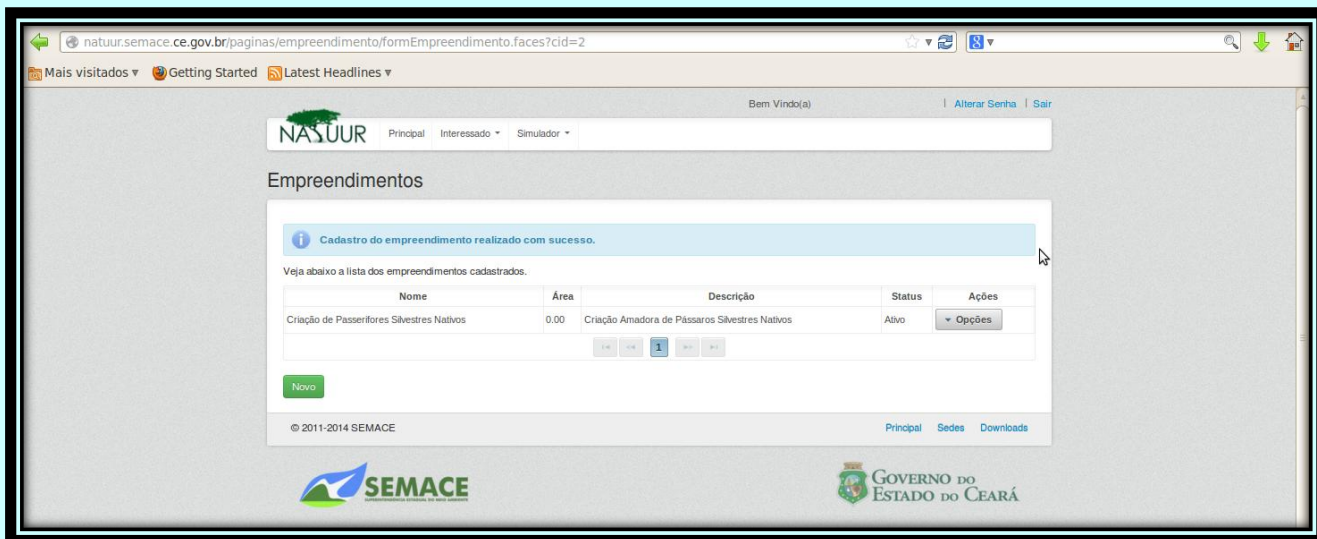
Salvar

© 2011-2014 SEMACE

Principal Sedes Downloads

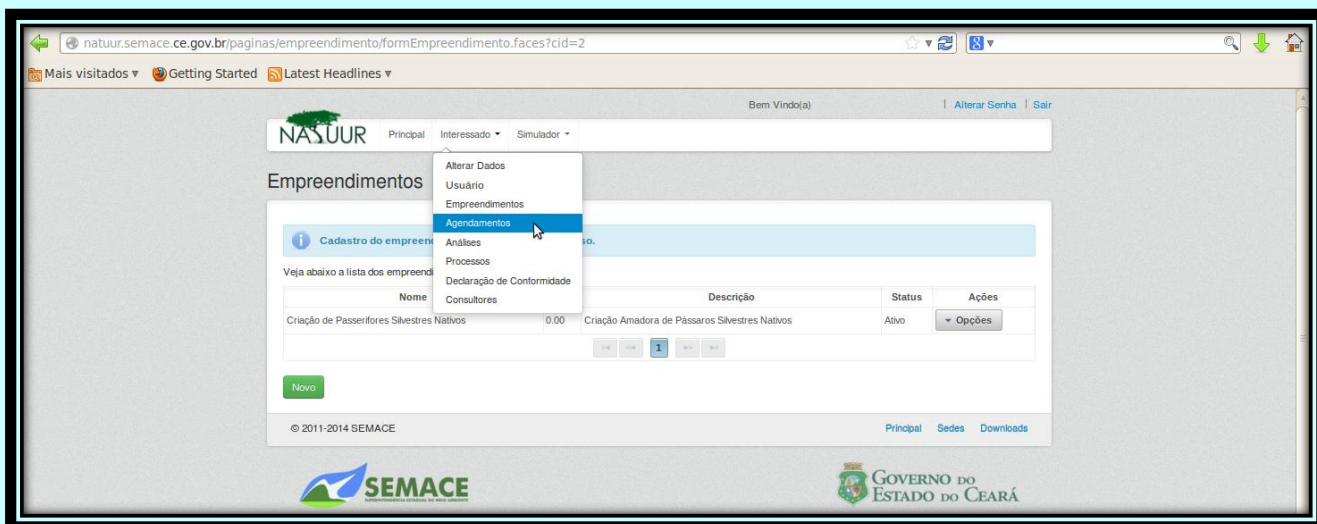
16

Surgirá uma tela com uma mensagem confirmando que o empreendimento foi cadastrado com sucesso.



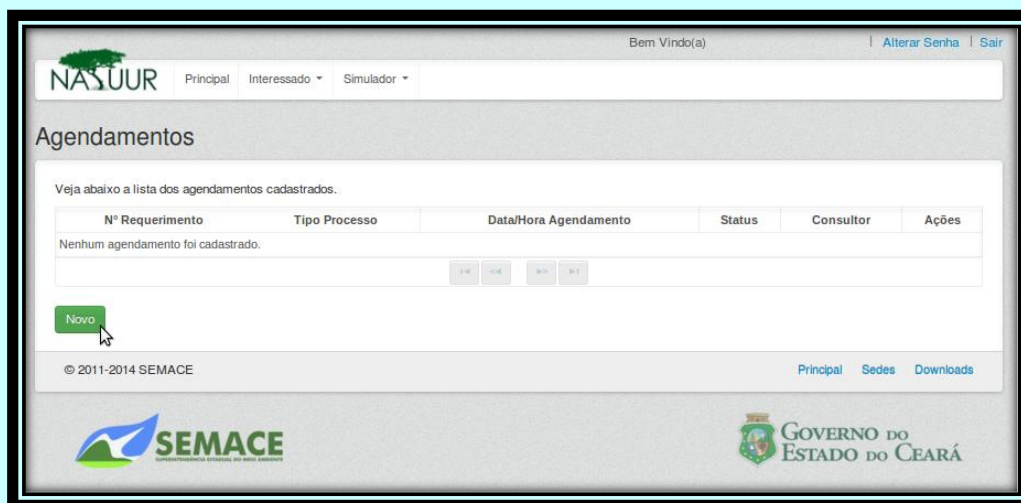
17

Seguindo no cadastro o próximo passo é realizar o agendamento do atendimento na sede da Semace. Clique novamente no link **Interessado**, no menu superior, e selecione a opção **Agendamentos**.



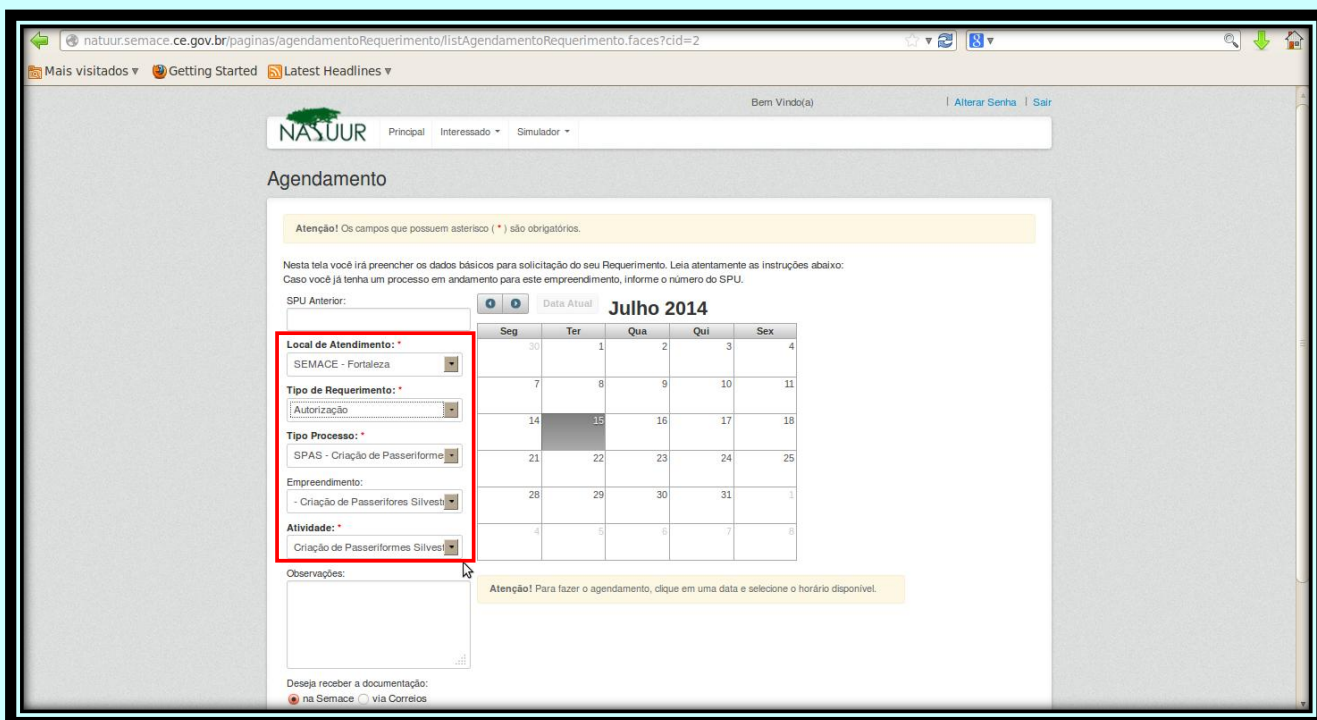
18

Na próxima tela clique no botão **“Novo”** para cadastrar um agendamento para ser atendido na Semace.



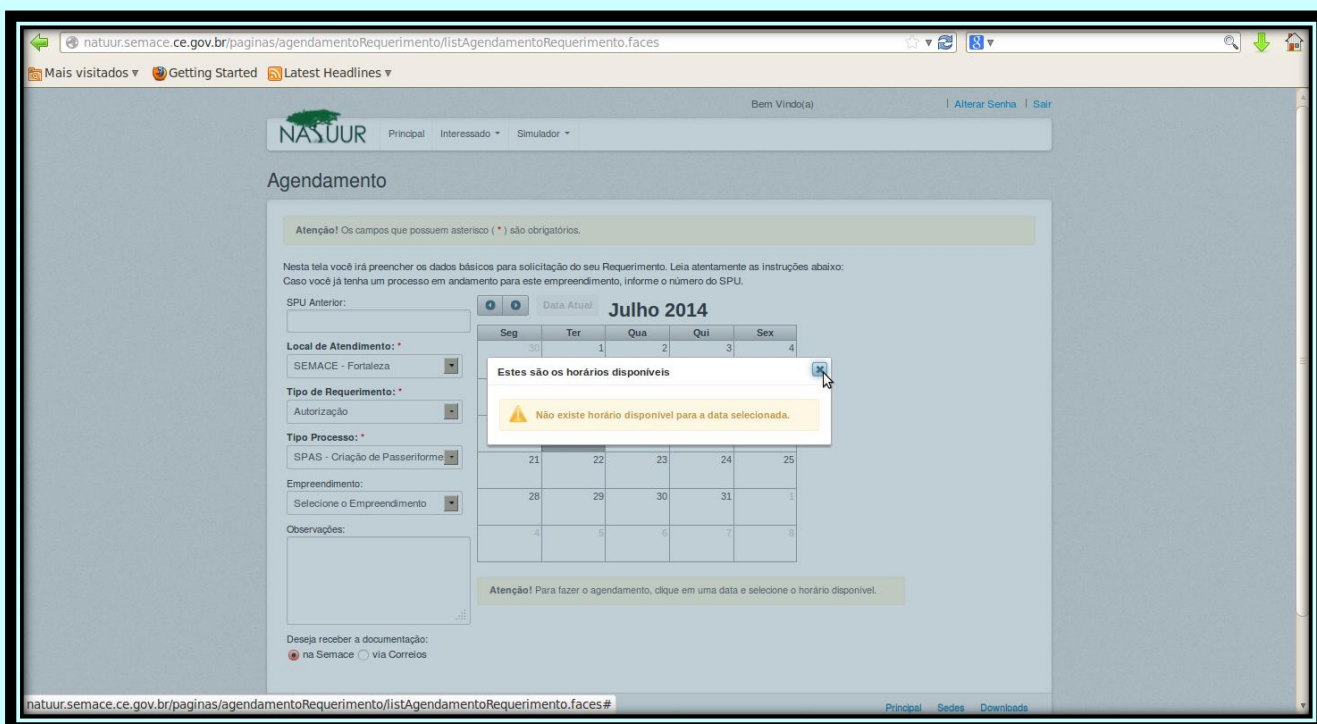
19

Na tela que será exibida o preenchimento deverá ser feito conforme modelo da imagem abaixo. No campo **“Local de Atendimento”** selecione a opção **“Semace – Fortaleza”**. No campo **“Tipo de Requerimento”** selecione a opção **“Autorização”**. No campo **“Tipo Processo”** selecione a opção **“SPAS – Criação de Passeriformes”**. No campo **“Empreendimento”** selecione o empreendimento que foi cadastrado, no caso sugerido, **“Criação de Passeriformes Silvestres Nativos”**. No campo **“Atividade”** selecione a atividade que foi cadastrada, no caso sugerido, **“Criação Amadora de Pássaros Silvestres Nativos”**. Em seguida deve-se escolher o dia pretendido para ser atendido na sede da Semace. Para isso clique no calendário para escolher o dia desejado.



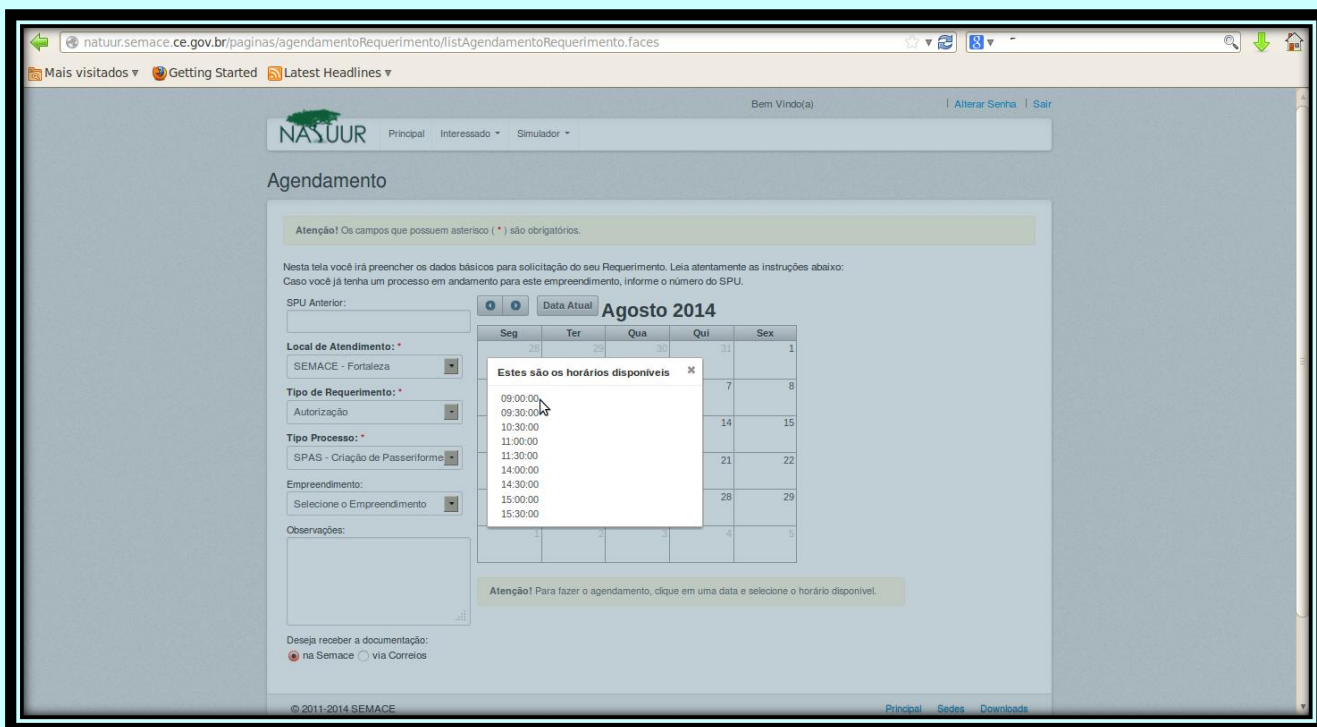
20

Caso a data não esteja disponível aparecerá a seguinte mensagem.



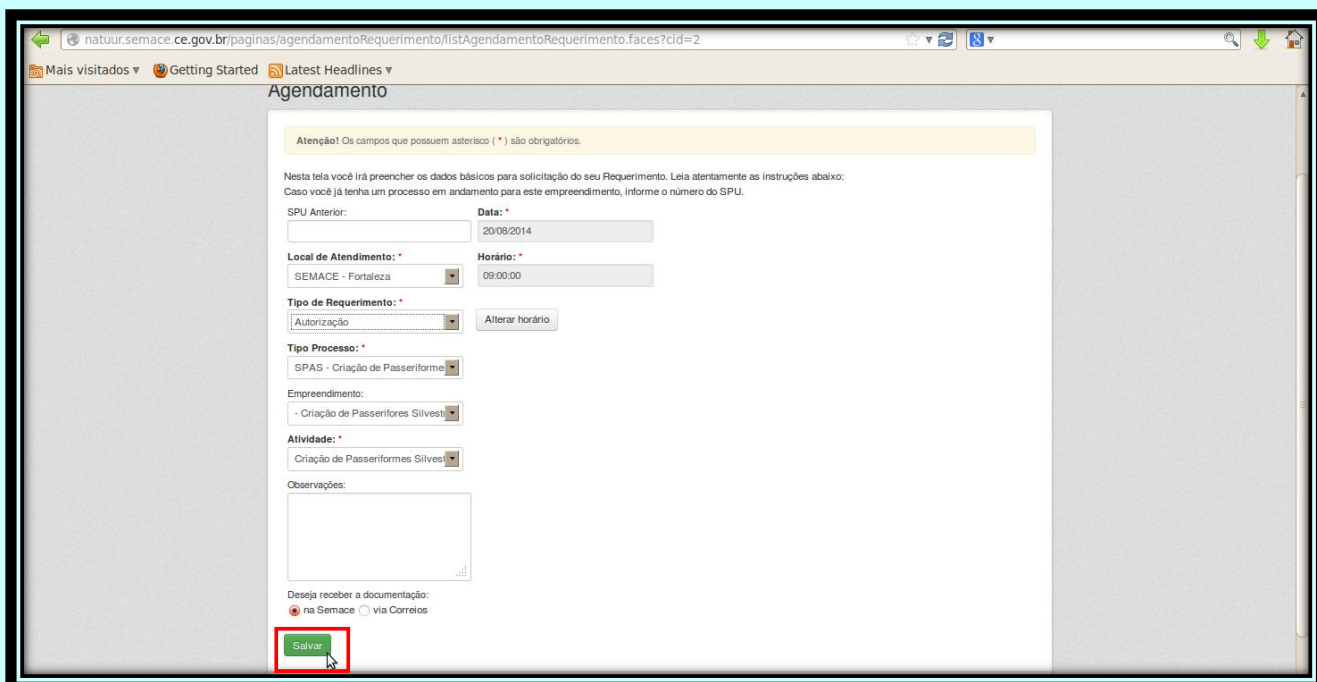
21

Caso haja disponibilidade para atendimento na data escolhida surgirá a opção para a escolha do horário a ser atendido.



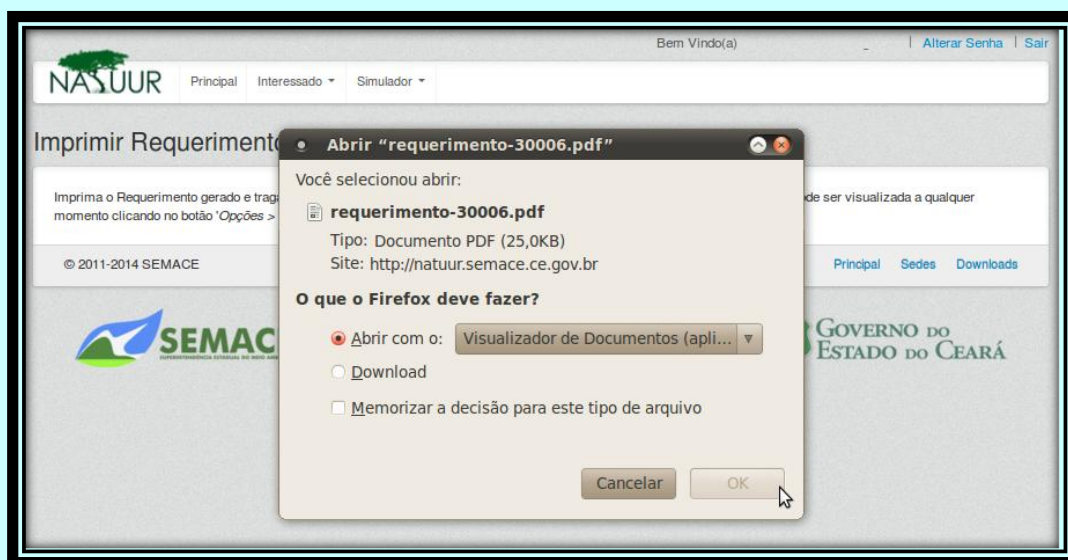
22

Ao final clique no botão **“Salvar”** para finalizar o agendamento.



23

Após clicar no botão “Salvar”, automaticamente, se abrirá uma janela para a visualização do Requerimento, o qual é necessário para o atendimento presencial na Semace. Selecione a opção **“abrir com o:”** e clique no botão **“OK”**.



Uma nova janela será aberta com o *Requerimento de Atendimento*, que deve ser impresso e assinado pelo interessado em se tornar Criador Amador de Passeriformes Silvestres Nativos, ou por seu procurador. De posse do Requerimento e de toda a documentação necessária para solicitar a autorização para a Criação Amadora de Passeriformes Silvestres Nativos, o interessado pode comparecer à SEMACE para ser atendido.

Aplicativos Locais Sistema
requerimento-30006.pdf
Arquivo Editar Ver Ir Ajuda
Anterior Próxima 1 (1 de 1) Melhor ajuste

Governo do Estado do Ceará
 Conselho de Política e Gestão do Meio Ambiente
 Superintendência Estadual do Meio Ambiente - SEMACE
 Rua Jaime Benedito, 1400, Bairro de Fátima - Fortaleza/CE
 Fones: (085) 3101.5570/80 - Fax Atendimento: (085) 3101.5562

Requerimento Nº 30006

Dados do Requerente

Nome	Rafaela Fraga Nogueira	CPF	00425453389
E-mail	rafaelafraga@semace.ce.gov.br		
Endereço	Rua Rio Negro	Nº	32
Cidade	Tabapuá	UF	CE
Município	Caucaia	CEP	61635025
UF	CE	Telefone	(085) 9925-8995

Item, ou itens solicitados, com fundamento nas Leis nº11.411 de 26/12/07 e nº12.228 de 09/12/10 Resqeur: Criação de Passeriformes - SPAS.

Dados do Empreendimento

Nome do Empreendimento	Criação de Passeriformes Silvestres Nativos	Nº do Empreendimento	
Endereço	32 01 - Criação de Passeriformes Silvestres Nativos - Criação Amadora		
Cidade	Rua Rio Negro 32	UF	CE
Município	Fortaleza		
Assinatura			

Dados do Contato

Nome	Rafaela Fraga Nogueira	Documento de identificação	00425453389
Endereço	Rua Rio Negro nº 32, Tabapuá - CEP 61635025, Caucaia - CE		
Cidade	Fortaleza		
Município	Caucaia		

Dados da Consultoria

Nome		Documento de identificação	
Endereço			

Nestes termos, pede deferimento. Fortaleza, 15/07/2014

Assinatura

Nome por Extensão:
A SUPERINTENDÊNCIA ESTADUAL DO MEIO AMBIENTE - SEMACE
Rua Jaime Benedito, 1400 - Bairro de Fátima
60050-081 - Fortaleza/Ceará

Previsão de Atendimento: para: 20/08/2014 às 09:00
Setor de Atendimento: SEMACE - Fortaleza
Endereço do Atendimento: Rua Jaime Benedito, nº 1400 - Fátima, Fortaleza - CE. 60000-000

Natur Onli... Manual - C... INSTRUÇÃO... Minuta IN F... in_146_2007 Sem título 1... 201405021... requeriment...

Para tirar dúvidas sobre a Criação de Passeriformes ou outros assuntos relacionados à fauna silvestre no Ceará:

85 – 3254.3083 ou 3254.7520

Superintendência Estadual do Meio Ambiente – SEMACE

José Ricardo Araújo Lima

Superintendente

Arilo dos Santos Veras

Superintendente Adjunto

Tiago Bessa Aragão

Diretor de Fiscalização – DIFIS

Julianna Santos da Nóbrega Gouveia

Gerente de Execução de Fiscalização – GEFIS

José Auricélio Gois Lima

Assessor Técnico de Planejamento – DIFIS

Roberto Glaydson Ribeiro Cavalcante

Assessor Técnico de Fauna - DIFIS

Setor de Defesa da Fauna – DIFIS

Abraão Lima Verde Maia

Cássia do Amaral Gurgel Garrido

Daisy do Carmo Sousa

Marcelo Borges Soares

Rafael Grobério Souto Dias